Diário da Manhã

DESDE 1980 — O JORNAL DO LEITOR INTELIGENTE — WWW.DM.COM.BR - R$ 2,50

QUARTA-FEIRA | ANO: 45 | Nº 12.959 22H30 - EDITOR-GERAL: WELLITON CARLOS | 27 DE MARÇO DE 2024

AUMENTA CÂNCER EM PESSOAS COM MENOS DE 50 ANOS

Anúncio do câncer de Kate Middleton, 42, a princesa de Gales, soou alerta para fenômeno que vem preocupando especialistas no Brasil e mundo: o aumento dos casos de câncer em adultos jovens. Levantamento da ACS (American Cancer Society) aponta que número de pessoas com menos de 55 anos diagnosticadas com câncer colorretal quase dobrou nos últimos dez anos. ***Página 3***

Pé-de-Meia lançado em Goiás

Governador Ronaldo Caiado e ministro da Educação, Camilo Santana, lançaram oficialmente, ontem, na Assembleia Legislativa de Goiás (Alego), o programa Pé-de-Meia. A iniciativa deve impactar imediatamente 49.868 estudantes goianos com o repasse de R$ 200 por mês e mais uma parcela de R$ 1 mil após a conclusão de cada série do ensino médio. ***Página 8***

Prefeitura destaca investimento de 112,81% da receita

Apresentação relativa ao 2° e 3° quadrimestres de 2023 demonstra que ISS se tornou principal fonte de receita do município. Imposto supera IPTU e alcança R$ 1,17 bilhão no último quadrimestre. ***Página 4***

Quem poderá ser vice de Caiado em 2026



Pré-candidatura do governador de Goiás, Ronaldo Caiado, se consolida nacionalmente como principal alternativa da direita na corrida ao Palácio do Planalto; vice deve sair de núcleo de governadores de direita ou do bolsonarismo raiz. Primeiro nome que apareceu nos bastidores - de Michelle Bolsonaro - depende de inúmeros fatores. Mas é o mais aceito e viável por herdar parcela significativa de votos da disputa de 2022. ***Página 7***

Professora demitida após fotos nuas vazadas

Caso aconteceu em escola estadual no Entorno do Distrito Federal, em Alto Paraíso de Goiás. Professora de História, Bruna Flor de Macedo teria emprestado seu celular para alunos tirarem fotos em evento escolar. Os mesmos acessaram suas pastas pessoais, acharam fotos e compartilharam com outros alunos. ***Página 2***

Moraes fixa prazo para Bolsonaro explicar hospedagem em embaixada

Ministro Alexandre de Moraes, do STF, deu 48 horas para ex-presidente Jair Bolsonaro (PL) explicar por que se hospedou por dois dias na embaixada da Hungria, em Brasília, de 12 a 14 de fevereiro, quatro dias após ter seu passaporte retido pela Polícia Federal. ***Página 10***

COMO TRADIÇÃO RESISTIU AO TEMPO

Acontece no início desta madrugada uma das tradições religiosas que se tornou símbolo da cultura do estado: a icônica Procissão do Fogaréu, realizada na Cidade de Goiás. Há quase 280 anos "em cartaz", evento - que é Patrimônio Cultural e Imaterial de Goiás - espera atrair hoje mais de 20 mil pessoas. Estudos da PUC e UEG mostram como fumegante caminhada ultrapassou gerações. De acordo com o farricoco João da Conceição, é uma "honra" participar da festa popular há 40 anos. ***Página 11***

OPINIÃO PÚBLICA

A Mitologia nossa de cada dia - Giovani Ribeiro Alves
Goianidade eclética! - Valério Gomes
O que é a síndrome da cabana? - Alessandra Augusto

Página **15**

ROTA 190

aulusrg@hotmail.com
ÁULUS RINCON

Presos os cinco envolvidos em execução na Vila Redenção

Já estão na cadeia os cinco acusados de participação na execução de um homem de 30 anos na Vila Redenção, em Goiânia. Praticado na noite do último dia quatro de janeiro, o crime foi registrado por uma câmera de segurança.

Dos cinco acusados pela morte de Gabriel Santana Magalhães Barreto, dois foram presos, ainda em flagrante, por militares da Rondas Ostensivas Táticas Metropolitana (Rotam). Os outros três foram capturados na manhã de ontem, por agentes da Delegacia Estadual de Investigação de Homicídios, (DIH), em Goiânia, Senador Canedo, e Aparecida de Goiânia.

Pelo que apurou a polícia, vítima e autores traficavam drogas na região sul de Goiânia. Gabriel Santana foi morto, ainda segundo a PC, porque traficantes rivais atribuíam a ele a execução, em 2020, de Jânio Henrique Pereira dos Santos, que tinha 26 anos, e era conhecido pelo apelido, "Capetinha".

Na noite do último dia quatro de janeiro, Gabriel da Silva Lima, 23, que estava armado com uma pistola, e Luiz Felipe Figueiredo Araújo, 22, foram até um bar na Rua R 5, onde sabiam estava Gabriel Barreto. Os tiros, conforme investigações conduzidas pela DIH, foram efetuados por Gabriel Lima, enquanto que Luiz Felipe dirigia o VW UP usado na chegada, e na fuga do pistoleiro. Presos na mesma noite do crime pela Rotam, atirador e motorista tiveram suas prisões em flagrante transformadas em preventiva, e permanecem encarcerados, à espera de julgamento.

Comparsa monitorou

Durante as investigações, o delegado Vinícius Teles, adjunto da DIH, descobriu que Pedro Henrique Alves Martins, 21, foi quem monitorou, e repassou informações aos comparsas sobre onde, e quando estaria a vítima. Pedro foi preso preventivamente na manhã de ontem, junto com outros dois suspeitos, que também tiveram prisões temporárias decretadas.

Como a PC ainda não conseguiu provas robustas sobre a participação destes dois suspeitos na execução, as identidades deles foram preservadas. Um deles foi autuado, em flagrante, depois que os policiais encontraram, na casa dele, porções de drogas, balança de precisão, dinheiro, e anotações relativas ao tráfico.

Ladrão esfaqueia motorista de aplicativo

Policiais civis identificaram e prenderam, ainda em flagrante, um criminoso de 22 anos que tentou matar um motorista de aplicativo durante roubo em Itumbiara, na região sul do estado. Em depoimento, a vítima contou que após pegar o passageiro em uma atacadista, e depois espera-lo em um endereço, foi orientado para que seguisse até outro ponto da cidade, ocasião em que, em um local ermo, foi rendido com uma faca, e golpeado várias vezes, uma delas no pescoço. Depois de jogar a vítima para fora do carro, o bandido fugiu levando pertences e o veículo. Poucas horas depois, o assaltante, que não teve a identidade revelada, foi preso, quando ainda estava com a mesma camisa, que tinha manchas de sangue, e que foi usada na tentativa de latrocínio. Além dos pertences, os policiais também recuperaram o carro roubado da vítima.

Traficante e homicida morrem em confrontos

Denunciado pela própria enteada, uma menor de idade, que procurou o Conselho Tutelar, e afirmou que estava sendo obrigada pelo padrasto a vender drogas, um traficante morreu após trocar tiros com militares da 6ª CIPM, em Piracanjuba. Na casa dele, que não teve a identidade revelada, foram apreendidos um revólver calibre 32, além de várias peças, e porções de maconha, e cocaína. Em Santo Antônio do Descoberto, cidade goiana que fica no Entorno do Distrito Federal, a troca de tiros foi entre policiais da 11ª CIPM, e um jovem, conhecido pelo apelido de "Gnomo", que teria matado um rival no domingo. Uma pistola calibre 380 foi apreendida, e outros dois jovens, um deles menor de idade, que também teriam participado do homicídio, foram detidos, e encaminhados à delegacia.

Golpistas enganaram clientes de clínica de Rio Verde

Pelo menos 17 clientes de uma clínica médica de Rio Verde, na região sudoeste de Goiás foram enganados por golpistas, que se passaram por funcionários do setor de cobrança da unidade. Ontem, quatro integrantes da quadrilha foram presos, três deles em Goiânia, e um no Distrito Federal. Pelo que apurou o Grupo Especial de Investigação Criminal (Geic) de Rio Verde, os golpistas conseguiram sequestrar o WhatsApp da clínica e, após contatos com alguns clientes, conseguiram subtrair significativas quantias, supostamente para o pagamento de consultas e exames. O valor total recebido de forma indevida pelos bandidos ainda não foi totalizado. Nomes e idades dos quatro presos não foram divulgados.

A coluna ROTA 190 é publicada diariamente neste espaço

Casal de advogados é agredido por ex-marido de cliente

Momentos antes da agressão, o homem teria ameaçado os advogados por terem entrado com um processo de cobrança de pensão alimentícia atrasada de sua filha



Após agressão, casal registrou Boletim de Ocorrência na Central de Flagrantes de Goiânia

Luanna Marques

Um casal de advogados foi ameaçado de morte em Goiânia na segunda-feira, 25. Fernando Félix Braz da Silva e Karla Lorena Almeida Freitas Felix estavam no hall do prédio onde trabalham, quando um homem identificado como ex-marido de uma cliente abordou o casal. Câmeras de seguranças registraram a ação.

Conforme o boletim de ocorrência, o homem que estava em posse de uma arma de fogo, ameaçou disparar, mas foi contido pelo casal com ajuda de um vigilante do prédio. Desarmado, desferiu socos contra o casal e conseguiu fugir do prédio.

Momentos antes, o homem havia enviado mensagens ameaçando os advogados por terem entrado com um processo de cobrança de pensão alimentícia atrasada de sua filha.

O casal registrou Boletim de Ocorrência na Central de Flagrantes de Goiânia. A equipe técnica da polícia constatou, posteriormente, que a arma de fogo se tratava de um simulacro a gás com esferas de metal, mas que poderia causar danos graves. O caso será investigado e pode resultar em pedido de prisão do agressor.

Professora é demitida após fotos nuas serem vazadas por estudantes

Educadora explicou que teria emprestado seu celular para os alunos tirarem fotos em um evento escolar, onde os mesmos tiveram acesso aos seus arquivos de imagens e compartilharam as fotos com outros alunos

Lorrany Lacerda

O caso, que teve repercussão nesta terça-feira, 26, aconteceu em uma escola estadual no Entorno do Distrito Federal, em Alto Paraíso de Goiás. A professora de história, Bruna Flor de Macedo, teria emprestado seu celular para alguns alunos tirarem fotos em um evento escolar, onde os mesmos acessaram suas pastas pessoais, acharam as fotos nuas e compartilharam com outros alunos.

A professora relatou que as fotos tiradas com seu celular pelos alunos em um evento escolar, eram sobre o mês da consciência negra, que era importante e as fotografias seriam usadas para uma atividade pedagógica, no entanto os estudantes teriam acessado pastas pessoais dela.

Bruna relatou que a gestão da escola ficou sabendo do ocorrido após uma coordenadora notar vários alunos reunidos em um grupo e ao se aproximar percebeu que eles estavam olhando uma foto de Bruna nua.

A professora teria trabalhado até o último horário sem que fosse informada, quando todos já estavam sabendo da situação e só foi informada às 18h quando a diretora, no final do dia a chamou para uma reunião para comunicar o fato.

Bruna relatou que passou a ser destratada pela gestão da escola e por parte de outros professores da instituição> A gestão da escola redigiu ofício dizendo que os estudantes se sentiam constrangidos de assistir as aulas dela após verem as fotos, invertendo os fatos. A professora Bruna tinha um contrato de cinco anos com a escola e a demissão ocorreu oito meses após o início do contrato, em 2023.

A direção da escola afirma que, ao contratar profissional orienta, em contrato, sobre as normas, entre elas, a de não emprestar seus aparelhos pessoais aos alunos. A professora denunciou os vazamentos das suas fotos na Polícia Civil (PC).



Carecas não pagarão sanduíche em hamburgueria

Rariana Pinheiro

Os calvos brasileiros terão seu dia de glória. Isso porque em ação publicitária, a marca de fast-food Burger King, de hoje até o próximo domingo (31), vai presentear os carecas com hambúrguer Whopper, de graça.

A ação intitulada 'calvo drive-thru' foi divulgada pelas redes sociais da empresa, e vai acontecer em diversas localidades do Brasil, entre elas em Goiânia.

Na capital, participam da ação duas lojas do Setor Marista e lojas do Setor Empresarial, Eldorado e Nova Suíça.

O motivo da campanha curiosa, de acordo com a rede, é o fato de o Brasil ser um país com os mais diversos tipos de calvos. Entre eles, há uma classificação que a marca nomeou como: "calvo drive-thru".

"Com enteada por um lado, passagem por trás e saída pelo outro lado, o calvo drive-thru é o embaixador perfeito para divulgar o BK Drive", diz a empresa em suas redes sociais.

Homem é preso após amarrar e arrastar cachorro em asfalto

Fernando Keller

Um homem de 32 anos foi preso nesta terça-feira, 26, suspeito de amarrar e arrastar um cachorro no asfalto. O caso ocorreu ontem no Setor Terra Prometida, em Aparecida de Goiânia.

No vídeo, o homem aparece pilotando uma motocicleta vermelha em que arrasta um cachorro pelas ruas do bairro. O animal não resistiu e morreu.

Após denúncias feitas pelas redes sociais, a Polícia Civil foi até o suspeito, que confessou o crime durante interrogatório. Ele afirmou que o cachorro havia atacado brutalmente seus filhos, de 10 e 14 anos.

Um inquérito policial foi aberto para investigar a responsabilidade da atitude do suspeito, bem como a possível responsabilidade do tutor do animal.

SAÚDE

Crescem casos de câncer em pessoas com menos de 50 anos

O anúncio do câncer de Kate Middleton, 42, a princesa de Gales, soou o alerta para um fenômeno que vem preocupando especialistas no Brasil e no mundo na última década: o aumento dos casos de câncer em adultos jovens

Levantamento da aponta que o número de pessoas com menos de 55 anos diagnosticadas com câncer colorretal quase dobrou nos Estados Unidos nos últimos dez anos

Folhapress

O anúncio do câncer de Kate Middleton, 42, a princesa de Gales, soou o alerta para um fenômeno que vem preocupando especialistas no Brasil e no mundo na última década: o aumento dos casos de câncer em adultos jovens. A doença foi descoberta após uma cirurgia abdominal realizada pela princesa, mas o tipo de câncer não foi divulgado.

Um levantamento da ACS (American Cancer Society) apontou que o número de pessoas com menos de 55 anos diagnosticadas com câncer colorretal quase dobrou nos Estados Unidos nos últimos dez anos.

No Brasil, monitoramento do Inca (Instituto Nacional de Câncer) indica que cólon e reto são a segunda área mais afetada por neoplasia, tanto para homens quanto para mulheres, ficando atrás apenas dos tumores de mama, nelas, e de próstata, neles. Dos 704.080 casos da doença registrados no país até julho de 2023, 45.630 (6,5%) foram na região colorretal.

O médico Daniel Musse, oncologista clínico da Oncologia D'Or, afirma que a literatura médica dos últimos 30 anos tem confirmado o crescimento do câncer em pacientes com menos de 50 anos e que alguns estudos indicam crescimento de até 80% nos casos deste grupo.

Os tipos mais presentes nessa faixa etária, segundo o médico, são os de intestino, seguidos pelos de mama, tireoide, melanoma, hematológicos (linfomas e leucemias) e colo de útero. As causas do aumento, contudo, não estão bem definidas.

"Ainda não há entendimento completo sobre o que está causando esse aumento dos casos em jovens. Essa população tem maior taxa de alterações hereditárias, que podem ser detectadas em testes no DNA, contudo os casos hereditários não são maioria", reforça Musse.

Crescimento global

A médica Maria Ignez Braghiroli, oncologista clínica integrante do comitê de tumores do trato digestivo da Sociedade Brasileira de Oncologia Clínica, afirma que essa tendência de aumento entre adultos jovens tem sido observada globalmente. "E, em se tratando de tumores do trato digestivo, o câncer de cólon é mesmo o protagonista", diz a médica.

Braghiroli frisa que o número geral de casos de câncer vem declinando ao longo das décadas em outros grupos, mas que, para indivíduos abaixo de 50 anos, a curva é ascendente.

"Diversas instituições hoje recomendam que o rastreamento seja iniciado aos 45 anos para a população global, exceto em casos específicos de predisposição pessoal ou familiar [nos quais deve ser feito ainda mais cedo]", aponta a oncologista.

Diagnóstico precoce é fundamental para conter avanço

O diagnóstico precoce é essencial para o tratamento e aumenta significativamente as chances de sobrevivência do paciente. A ACS relata, entretanto, que apesar da queda da mortalidade de 3% a 4% para 2% na última década, o número de indivíduos norte-americanos diagnosticados com câncer colorretal em estágio avançado aumentou 8% entre 2000 e 2019.

E em pessoas com menos de 55 anos, o índice da doença subiu de 11% em 1995 para 20% em 2019, o que equivale a 1 afetado para cada 5 indivíduos nessa idade.

Mesmo considerando-se os fatores genéticos, causadores de neoplasias como a síndrome de Lynch, a suspeita é que fatores ambientais sejam os principais causadores desse aumento. Obesidade, sedentarismo e dieta com alto consumo de açúcar estão entre os fatores suspeitos de agravarem o problema no mundo.

"A pergunta [que devemos fazer] é qual a participação nesse aumento de fatores ambientais, como alimentação, sedentarismo e [uso] de outras substâncias", destaca Musse.

Fatores de risco

A ACS estima que, dos 153.020 novos diagnósticos de câncer colorretal (CCR) feitos nos EUA em 2023, quase um terço (52.550) dos pacientes morrerá da doença, incluindo 3.750 indivíduos com menos de 50 anos.

Embora no Brasil o câncer de cólon e reto ainda seja maior entre mulheres (23.660 mil casos entre elas, para 21.970 entre eles em 2023), nos EUA a taxa de incidência do problema é maior entre homens (41,5 por 100 mil no grupo masculino para 31,2 por 100 mil no feminino).

Crianças ficam feridas após pitbull invadir escola

Hélio Lemes

Um vídeo divulgado nas redes sociais mostra o momento que um cão da raça pitbull invade a Escola Municipal Cristina de Cássio Rodovalho, em Catalão e ataca os alunos que estavam no local. Durante o ataque do cachorro, ao menos três crianças com idades entre nove e 10 anos ficaram feridas.

No vídeo divulgado é possível ver o momento que o cão entra na área em que as crianças estão, em seguida, os alunos sobem em cima de uma mesa para tentar se proteger. O animal continua latindo. Logo depois, é possível ver quado o cão pega um colchonete e o arrasta para o outro lado do refeitório.

Apesar do susto, a Secretária Municipal de Educação informou que ninguém foi mordido pelo animal, e que as crianças feridas tiveram apenas arranhões provocados pela pata do animal.

Inflação desacelera e marca 0,36% em março

A inflação medida pelo IPCA-15 (Índice Nacional de Preços ao Consumidor Amplo 15) desacelerou para 0,36% em março, segundo dados divulgados pelo IBGE (Instituto Brasileiro de Geografia e Estatística) nesta terça-feira (26). Em fevereiro, o índice ficou em 0,78%.

Apesar da desaceleração, a taxa de março ficou acima da mediana de projeções levantadas pela Bloomberg, de 0,30%.

Concessionária Ecovias do Araguaia S.A.
CNPJ/MF nº 15.090.690/0001-94 - NIRE 52.300.044.090
ATA DE REUNIÃO DO CONSELHO DE ADMINISTRAÇÃO

DATA, HORÁRIO E LOCAL: Em 12/03/2024, às 16h30, na sede social Concessionária Ecovias do Araguaia S.A. , na Avenida Juscelino Kubitschek, Qd. 19, Lote 01, 08 no Ed Gênezis, 5º andar, Bairro Jundiaí, Anápolis/GO, CEP 75100-390. **PRESENÇA**: Participação da totalidade dos conselheiros efetivos, por meio de conferência telefônica. **MESA**: Presidente: Marcello Guidotti; e Secretário: Carlos Eduardo Auchewski Xisto. **ORDEM DO DIA:** Deliberar sobre: **(a)** a convocação e a recomendação de aprovação, pela Assembleia Geral Ordinária a ser realizada em 16/04/2024, às 17h45 ("AGO"): **(a.i)** das contas da administração, do relatório da administração, do balanço patrimonial da Companhia e demais demonstrações financeiras referentes ao exercício social encerrado em 31/12/2023; **(a.ii)** da destinação do lucro líquido da Companhia referente ao exercício social encerrado em 31/12/2023 e distribuição de dividendos; **(a.iii)** da alteração e ratificação da remuneração global dos administradores da Companhia referente ao último exercício social encerrado em 31/12/2023; **(a.iv)** da remuneração global dos administradores para o exercício social de 2024; e **(b)** a publicação, em 14/03/2024, das demonstrações financeiras da Companhia referentes ao exercício social encerrado em 31/12/2023. **DELIBERAÇÕES**: Após exame e discussão das matérias da ordem do dia, o Conselho de Administração decidiu, por unanimidade dos votos e sem quaisquer ressalvas ou restrições aprovar: **(a):** a convocação da AGO e recomendar: **(a.i):** a aprovação das contas da administração, do relatório da administração, do balanço patrimonial da Companhia e demais demonstrações financeiras referentes ao exercício social encerrado em 31/12/2023, sendo que tais documentos, incluindo o parecer dos auditores independentes, estarão disponíveis na sede da Companhia e serão submetidos à deliberação do acionista da Companhia na AGO. **(a.ii):** a destinação do lucro líquido da Companhia referente ao exercício social encerrado em 31/12/2023, apurado no montante de R$ 188.780.796,01, o qual será submetido à deliberação do acionista da Companhia na AGO, conforme abaixo: **(a.ii.i)** constituição de Reserva Legal no montante de R$ 9.439.039,80, conforme disposto no artigo 193 da Lei das Sociedades por Ações; **(a.ii.ii)** Dividendos no valor de R$ 179.341.756,21, sendo que: (a.ii.ii.a) do valor total R$ 57.715.891,38 que já foram pagos ao longo do ano de 2023, à título de dividendos intermediários; (a.ii.ii.b) R$ 29.685.490,72 que já foram declarados, no decorrer do ano de 2023, como juros sobre o capital próprio, e (a.ii.ii.c) R$ 91.940.374,11 constituirão a reserva de dividendos, e serão distribuídos oportunamente ao acionista, mediante deliberação do Conselho de Administração. **(a.iii):** da alteração e ratificação da remuneração global dos administradores da Companhia referente ao último exercício social encerrado em 31/12/2023, do montante de R$ 2.614.056,00 para R$ 2.802.086,41. **(a.iv):** a fixação da remuneração global dos administradores, até a próxima Assembleia Geral Ordinária destinada a apreciar as demonstrações financeiras relativas ao exercício social a ser encerrado em 31/12/2024, no valor total de até R$ 2.789.504,00, ao qual estão incorporadas as contribuições do INSS e ILP. **(b):** a publicação das demonstrações financeiras da Companhia, referentes ao exercício social encerrado em 31/12/2023, a ser realizada em 14/03/2024 no jornal Diário da Manhã. O Conselho de Administração autorizou a diretoria da Companhia a realizar todos os atos necessários para formalizar as deliberações acima. **ENCERRAMENTO**: Nada mais havendo a tratar, a presente ata foi lida, aprovada e assinada pelos conselheiros. Anápolis, 12/03/2024. Conselheiros: Marcello Guidotti, Rodrigo José de Pontes Seabra Monteiro Salles, Roberto Borges Paiva, Mauro Oliveira Dias e Danillo de Matos Marcondes. Mesa: Carlos Eduardo Auchewski Xisto - Secretário. JUCEG - Certifico o registro em 22/03/2024 sob o nº 20240876660, Protocolo 240876660 de 22/03/2024. Paula Nunes Lobo Veloso Rossi - Secretária Geral.

Diário da Manhã
www.dm.com.br
UNIGRAF UNIDAS GRAFICAS E EDITORA LTDA
CNPJ: 00.424.275/0001-52
Fundado em **12 de março de 1980**
Av. Anhanguera, 2.833, Setor Leste Universitário.
Caixa Postal: 103 CEP: 74.610-010, Goiânia-Goiás

Os artigos e matérias são de responsabilidade dos seus autores e não refletem a opinião do veículo **Diário da Manhã**

Fábio Nasser
FUNDADOR

WELLITON CARLOS
EDITOR-GERAL

Júlio Nasser
PRESIDENTE

Departamento Comercial
(62) 98533-4891
comercial@dm.com.br
Redação
online@dm.com.br
Circulação - Assinatura
(62)3267-1000

Preço das Assinaturas
R$ 49,90 mensal / R$ 598,00 anual
Vendas Avulsas
Goiás, Tocantins,
Distrito Federal e Mato Grosso
Dias Úteis: R$ 2,50
Domingo: R$ 3,50

Ulisses Aesse
Editor-chefe de Reportagem e coordenador de pauta

Editores

Cidades
Carlos Pereira
Política
Helton Lenine
DM Revista
Marcus Vinícius Beck

Opinião Pública
Meyrithania Michelly
DM Online
Hélio Lemes
Arte
Mateus Cardoso
Dener Soares

CÂMARA MUNICIPAL

Prefeitura destaca investimento de 112,81% da receita em prestação de contas

Apresentação relativa ao 2° e 3° quadrimestres de 2023 demonstra que ISS se tornou principal fonte de receita do município. Imposto supera IPTU e alcança R$ 1,17 bilhão no último quadrimestre

Redação

A Prefeitura de Goiânia apresentou, na terça-feira, 26, na Câmara Municipal, relatório de prestação de contas do 2° e 3°quadrimestres de 2023, em atendimento à Lei de Responsabilidade Fiscal (LRF). Na apresentação, o prefeito Rogério Cruz destacou esforços da gestão em implementar, ainda em 2023, medidas para otimizar a arrecadação e investir no setor de serviços, como o novo Código Tributário. "Essas ações resultaram em conquistas significativas, como o ISS se tornando a principal fonte de receita do município, superando o IPTU e alcançando a marca de R$ 1,17 bilhão no último quadrimestre", assinalou.

O prefeito apontou que o município alcançou a marca de 98,32% das emendas impostivas de 2023 empenhadas. E com R$ 76,5 milhões pagos no exercício anterior. Também lembrou que, em 2024, 85 mil famílias ficaram isentas do IPTU.

Mesmo diante de quedas nos repasses federais e estaduais, como no ICMS (-5%) e em fundos como o de Assistência Social (-50%), Goiânia conseguiu manter um crescimento real de 9,16% na Receita Tributária.

Áreas essenciais

A exposição feita pelo secretário municipal de Finanças, Vinicius Henrique Alves, mostrou que os investimentos em áreas essenciais ultrapassaram os mínimos exigidos, com aplicação de 21,13% da Receita Corrente Líquida para Saúde (apesar da queda na fonte de receitas específicas para a saúde em relação ao período de pandemia da Covid-19) e 26,01% para Educação, demonstrando o compromisso da administração com o bem-estar da população e com o futuro educacional das crianças e jovens.

O secretário municipal também detalhou que a prestação de contas reúne dados de receitas, despesas e resultados fiscais do município em comparação com o mesmo período de 2022. O montante bruto arrecadado no quadrimestre em questão foi de R$8,23 bilhões, uma variação de 4,68% a mais que no ano anterior. Em relação aos investimentos, Vinicius apontou que "foi registrado um salto de 156,3 mi para 297,4 mi".

> "Isso reflete nossa eficiência na gestão financeira, permitindo-nos investir 112,81% da receita, além de quitar pagamentos atrasados de servidores públicos, totalizando R$ 4,21 bilhões em despesas com pessoal e encargos", diz Cruz.

Dívida Consolidada

Em relação à dívida consolidada, foi demonstrado que os índices estão muito abaixo do imposto pelo Senado e ainda da Lei de Responsabilidade Fiscal. Segundo o titular da Sefin, a redução da dívida e responsabilidade com o erário público fizeram com que instituições financeiras buscassem o município com o objetivo de negociar operações de crédito.

Conforme destacado pela administração municipal, os investimentos em assistência social, meio-ambiente e cultura chegaram a R$ 257 milhões e resultaram em mais cuidado com quem precisa, na valorização do verde e no incremento de diversão à população.

JACKSON RODRIGUES

Rogério Cruz relatou esforços em implementar medidas para otimizar arrecadação

Prefeito reitera avanço na valorização dos servidores

O prefeito Rogério Cruz destacou a valorização dos servidores do município, durante apresentação do cumprimento de metas do 2° e 3°quadrimestres. "É certo que ainda temos algumas categorias para contemplar com atualização da carreira, mas afirmo, sem medo de errar, que fui o prefeito que mais fez pelos servidores públicos de Goiânia", argumentou o gestor.

Cruz detalhou que o investimento no funcionalismo público, marcado pela variação de 18,54%, mostra que Goiânia ficou muitos anos sem investir e fazer os devidos pagamentos aos servidores públicos.

De acordo com o prefeito, Goiânia está próxima do limite prudencial – atingiu 50,22%, sendo que o índice é de 51,30% –, mas rapidamente o município tem tomado medidas para conter as despesas com pessoal, orientando os órgãos e monitorando periodicamente o comportamento das receitas e despesas, para garantir ações rápidas de contingenciamento sempre que for necessário.

7 mil imóveis vistoriados durante 2° Mutirão de Goiânia

Redação

Um total de 7.182 imóveis foram vistoriados durante o 2° Mutirão Goiânia, na Região Sul da Capital. O trabalho de rotina dos agentes comunitários de Endemias (ACEs), visando ao controle do mosquito Aedes aegypti, foram intensificadas entre os dias 18 e 23/3 e resultaram na eliminação de 202 focos do mosquito e no recolhimento de 363 pneus, sendo que em 47 deles havia presença de larvas do Aedes.

"Essa questão dos pneus ainda nos impressiona bastante. O agente passa, recolhe e poucos dias depois, se voltar à região, encontra outro tanto de pneus descartados irregularmente. É preciso entender que os pneus acumulam água e se tornam locais bastante propícios para que a fêmea do mosquito deposite seus ovos. Pneus que não serão mais utilizados precisam ser levados para os seis ecopontos existentes no município", esclarece o prefeito Rogério.

Entre os imóveis visitados, 1.260 estavam fechados, em 154 os agentes encontraram focos, 119 foram recuperados (imóvel que, por algum motivo, durante o trabalho de rotina não foi vistoriado) e foram atendidas 45 denúncias. Além disso, houve 50 bloqueios focal (tratamento com larvicida para acabar com o mosquito na fase de larva) e 27 bloqueio perifocal (dedetização com inseticida para eliminar o mosquito na fase adulta). Um total de 65 ACEs, cinco supervisores de área e um supervisor distrital estiveram envolvidos na execução das ações durante o Mutirão.

Segundo Murilo Reis, diretor de Vigilância e Zoonoses, a população colaborou para o sucesso do trabalho. "A população está se conscientizando da importância do trabalho dos agentes, geralmente o morador fica agradecido pela visita, conta o que tem feito para evitar a proliferação do mosquito e tira dúvidas. Mas mesmo assim, infelizmente, ainda encontramos muitos focos.

DM - PUBLICIDADE LEGAL

BOA SAFRA SEMENTES S.A.
CNPJ/MF n° 10.807.374/0001-77 NIRE 52.3000.4239.9
Companhia Aberta

ASSEMBLEIA GERAL ORDINÁRIA E EXTRAORDINÁRIA
A SER REALIZADA EM 22 DE ABRIL DE 2024

EDITAL DE CONVOCAÇÃO

Convocamos os senhores acionistas da **BOA SAFRA SEMENTES S.A.**, companhia aberta, com sede social na cidade de Formosa, Estado de Goiás, na Avenida Circular nº 209, Bairro Formosinha (Setor Industrial I), CEP 73813-014, devidamente inscrita no Cadastro Nacional da Pessoa Jurídica do Ministério da Fazenda (CNPJ/MF) sob nº 10.807.374/0001-77, com seus atos construtivos arquivados na Junta Comercial do Estado de Goiás sob o NIRE nº 52.3000.4239.9 ("**Companhia**"), nos termos do artigo 124 da Lei nº 6.404, de 15 de dezembro de 1976, conforme alterada ("**Lei das Sociedades por Ações**") e dos artigos 4º e 6º da Resolução da CVM nº 81, de 29 de março de 2022, conforme alterada ("**Resolução CVM 81**"), a se reunirem, **de modo exclusivamente à distância e digital,** em Assembleia Geral Ordinária e Extraordinária, a ser realizada no dia 22 de abril de 2024, às 10:00 horas ("**Assembleia**"), a fim de discutir e deliberar sobre as seguintes matérias:

(A) Em sede de Assembleia Geral Ordinária:
(i) tomar as contas dos administradores, examinar, discutir e votar as demonstrações financeiras da Companhia referentes ao exercício social encerrado em 31 de dezembro de 2023, incluindo o relatório da administração, e o parecer dos auditores independentes da Companhia;
(ii) deliberar sobre a proposta de destinação do resultado relativo ao exercício social encerrado em 31 de dezembro de 2023;
(iii) fixar o número de membros a compor o Conselho de Administração para o próximo mandato;
(iv) eleger os membros do Conselho de Administração da Companhia; e
(v) fixar a remuneração anual global dos administradores da Companhia para o exercício social a ser encerrado em 31 de dezembro de 2024.

(B) Em sede de Assembleia Geral Extraordinária:
(i) aprovar a alteração dos artigos 8º, parágrafo 2º, 12, parágrafo 1º, e 13, parágrafo 1º, do estatuto social ("**Estatuto Social**"), para fins de compatibilização de tais dispositivos às alterações recentes na legislação e na regulamentação pertinentes, com a consequente consolidação do Estatuto Social;
(ii) aprovar a exclusão do artigo 49 do Estatuto Social, tendo em vista a implementação da condição suspensiva nele prevista, com a consequente consolidação do Estatuto Social; e
(iii) ratificar a realocação do saldo da reserva de lucros estatutária, conforme registrado em 31 de dezembro de 2022, decorrente de incentivos fiscais, para a reserva de incentivos fiscais prevista no artigo 195-A da Lei das Sociedades por Ações.

Instruções e Informações Gerais

Conforme autorizado pelo artigo 28, parágrafo 3º, da Resolução CVM 81, a Assembleia será realizada de modo exclusivamente à distância e digital, podendo os senhores acionistas participar e votar por meio do sistema eletrônico a ser disponibilizado pela Companhia ("**Plataforma Digital**") ou exercer o direito de voto mediante uso do Boletim de Voto (conforme abaixo definido), em ambos os casos nos termos previstos na Resolução CVM 81.

Participação por meio da Plataforma Digital

Observados os procedimentos previstos neste edital de convocação da Assembleia ("**Edital de Convocação**") e no manual de participação e proposta da administração para a Assembleia ("Manual e Proposta"), para participar e votar na Assembleia, por meio da Plataforma Digital, cada acionista deverá acessar o link <https://assembleia.ten.com.br/043423400>, **até às 10 horas do dia 20 de abril de 2024**, preencher o seu cadastro e anexar todos os documentos necessários para sua habilitação para participação e/ou voto na Assembleia, incluindo (i) comprovante expedido pela instituição financeira depositária das ações escriturais de sua titularidade ou em custódia, na forma do artigo 126 da Lei das Sociedades por Ações, e/ou relativamente aos acionistas participantes da custódia fungível de ações nominativas, o extrato contendo a respectiva participação acionária, emitido pelo órgão competente datado de até 2 (dois) dias úteis antes da data de envio do documento para a Companhia; (ii) documentos para comprovação de identidade e poderes do acionista ou do representante, conforme indicados no Manual e Proposta; e (iii) instrumento de mandato, devidamente regularizado na forma da lei e do Estatuto Social, na hipótese de representação por procurador ("**Cadastro**").

Os instrumentos de mandato deverão (i) ter sido outorgados há menos de 1 (um) ano e para procurador que seja acionista, administrador da Companhia, advogado ou instituição financeira, observado que (a) se pessoa jurídica: o acionista pode ser representado por seus representantes legais ou por procurador nomeado nos termos de seus atos constitutivos e de acordo com as regras da Lei nº 10.406, 10 de janeiro de 2002, conforme alterada ("**Código Civil**"), não havendo necessidade, neste caso, de que o procurador seja acionista, administrador da Companhia, advogado ou instituição financeira; e (b) se fundo de investimento: o acionista pode ser representado pelo seu administrador e/ou gestor (conforme o caso) ou, ainda, por procurador nomeado nos termos de seus atos constitutivos e de acordo com as regras do Código Civil, não havendo necessidade, neste caso, de que o procurador seja acionista, administrador da Companhia, advogado ou instituição financeira; e (ii) ser acompanhados dos documentos que comprovem os poderes de representação e identidade do outorgante e do outorgado, conforme o caso. **Os acionistas que não enviarem a solicitação de Cadastro no prazo acima referido não poderão participar da Assembleia.**

Após a análise e confirmação de que a documentação apresentada cumpre os requisitos necessários para validar a participação e, conforme o caso, representação do acionista na Assembleia, o acionista receberá, por e-mail, a confirmação de que seu Cadastro foi devidamente concluído. Caso o acionista não receba tal confirmação, o acionista poderá entrar em contato com a Companhia por meio do e-mail <ri@boasafrasementes.com.br>, com até 3 (três) horas de antecedência do horário da Assembleia.

As informações detalhadas relativas à participação na Assembleia por meio da Plataforma Digital estão disponíveis no Manual e Proposta, que poderá ser acessada por meio dos websites da Companhia (ri.boasafrasementes.com.br), da CVM (gov.br/cvm) e da B3 S.A. – Brasil, Bolsa, Balcão ("B3") (www.b3.com.br).

Participação por meio de Boletim de Voto

Ainda, o acionista que optar por exercer seu direito de voto à distância poderá: (i) transmitir as instruções de voto diretamente pelas instituições e/ou corretoras que mantêm suas posições em custódia; (ii) transmitir as instruções de voto diretamente ao escriturador das ações de emissão da Companhia, qual seja a Itaú Corretora de Valores S.A.; ou (iii) preencher o boletim de voto à distância ("**Boletim de Voto**") disponível nos endereços indicados abaixo e enviá-lo diretamente à Companhia, conforme instruções contidas no Manual e Proposta ou transmitir as instruções de voto digitalmente através do endereço eletrônico: https://assembleia.ten.com.br/043423400. Para mais informações, observar as regras previstas na Resolução CVM 81, no Manual e Proposta e no Boletim de Voto.

Sem prejuízo da possibilidade de participar e votar na Assembleia por meio da Plataforma Digital, conforme instruções contidas neste Edital de Convocação e no Manual e Proposta, **a Companhia recomenda aos seus acionistas que utilizem e seja dada preferência ao Boletim de Voto para fins de participação na Assembleia**, evitando que problemas decorrentes de equipamentos de informática ou de conexão à rede mundial de computadores dos acionistas prejudiquem o exercício do seu direito de voto na Assembleia.

A eleição dos membros do Conselho de Administração será realizada em observância às disposições dos artigos 141 e 147 da Lei das Sociedades por Ações, da Resolução CVM 81 e da Resolução da CVM nº 80, de 29 de março de 2022, sendo necessário, no mínimo, 5% (cinco por cento) do capital votante para que os acionistas possam requerer a adoção do processo de voto múltiplo, nos termos da Resolução CVM nº 70, de 22 de março de 2022, observado o prazo legal de 48 (quarenta e oito) horas de antecedência da realização da Assembleia para o exercício de tal faculdade. Ainda, os acionistas poderão, observado o disposto no artigo 141, parágrafos 4º e 5º, da Lei das Sociedades por Ações, solicitar a realização de votação em separado para eleição de membro do Conselho de Administração.

Estarão à disposição dos acionistas, na sede social da Companhia e nos websites da Companhia (ri.boasafrasementes.com.br), da CVM (gov.br/cvm) e da B3 (www.b3.com.br), nos termos da Resolução CVM 81, o Manual e Proposta e cópia dos demais documentos relacionados às matérias constantes da ordem do dia da Assembleia.

Formosa, 22 de março de 2024.

Camila Stefani Colpo
Presidente do Conselho de Administração

ESPORTE

Brasil arranca empate contra a Espanha nos acréscimos

A seleção brasileira começou mal, reagiu e empatou um amistoso frenético contra a Espanha, disputado nesta terça-feira (26) no Santiago Bernabéu, em Madri. O jogo foi 3 a 3, teve três pênaltis, dois duvidosos, para os espanhóis- e mais um gol de Endrick

Folhapress

A seleção brasileira começou mal, reagiu e empatou um amistoso frenético contra a Espanha, disputado nesta terça-feira (26) no Santiago Bernabéu, em Madri. O jogo foi 3 a 3, teve três pênaltis -dois duvidosos, para os espanhóis- e gol de Endrick.

O atacante, ainda noo Palmeiras, foi um dos personagens do jogo, porque entrou no segundo tempo e fez o gol que deixou o placar, na ocasião, em 2 a 2.

Endrick fez gol pelo segundo jogo seguido na seleção. Ele já tinha marcado na vitória por 1 a 0 sobre a Inglaterra.

O jogo foi intenso e teve altos e baixos da seleção brasileira. O time de Dorival saiu perdendo por 2 a 0, mas buscou a igualdade (2 a 2) e não desistiu quando a Espanha fez o terceiro.

Além de Endrick, Rodrygo e Paquetá fizeram os gols pelo lado brasileiro. O terceiro saiu já nos acréscimos, em um pênalti marcado aos 50 minutos do segundo tempo.

Na Espanha, Rodri, dias vezes de pênalti, e Dani Olmo, com uma jogada espetacular, balançaram as redes.

Invencibilidade

Dorival Júnior, desta forma, passa invicto pelos dois primeiros jogos no comando da seleção brasileira.

Endrick fez seu primeiro gol no Santiago Bernabéu, antecipando o futuro que parece ser promissor, tanto com a camisa do Brasil, quanto pelo Real Madrid, o time dono do estádio.

O próximo jogo do Brasil será em 8 de junho, contra o México. Mas não há mais partidas antes da convocação final para a Copa América.

O atacante Endrick, ainda do Palmeiras, foi um dos personagens do jogo, porque entrou no segundo tempo e fez o gol que deu nova vida à seleção

Vila tem grande desafio hoje para chegar à final com o Dragão

Na primeira partida, no Estádio Aníbal Toledo, a Aparecidense venceu o Tigre goiano por 2 a 0. Se o Vila vencer por dois gols de diferença, a decisão será nos pênaltis

Alberto Carlos

Depois de estar irreconhecível em campo e jogar mal a primeira partida da semifinal do Campeonato goiano 2024, o Vila Nova volta a campo nesta quarta-feira, no Onésio Brasileiro Alvarenga (OBA), às 19h30, no jogo de volta com o desafio de vencer a Aparecidense por dois ou mais gols e chegar a final do Goianão contra o Atlético Goianiense.

Na primeira partida, no Estádio Aníbal Toledo, a Aparecidense venceu o Tigre goiano por 2 a 0. Se o Vila vencer por dois gols de diferença, a decisão será nos pênaltis. Por mais de dois gols, garante vaga na final com o Dragão.

Durante coletiva nesta terça-feira, 26, autor do gol, o volante Bruno Matias, que garantiu o empate contra o Goiás e a classificação do Vila Nova para à semifinal da Copa Verde, no último domingo, falou em confiança na virada do Tigre em cima do Camaleão para chegar a final do Goianão.

"O pensamento é um só: conquistar a classificação pelo que a gente mostrou durante o campeonato. Fizemos uma boa pontuação e precisamos coroar isso. Respeitamos bastante a Aparecidense, é um resultado difícil de reverter, mas acho que o que a gente construiu no campeonato vai fazer a gente sair com a classificação", afirmou.

OBERTO CORRÊA/VILA NOVA F.C

Durante coletiva, Bruno Matias mostrou confiança na vitória e na classificação do Vila à final

Ponte desaba após colisão de navio nos EUA

Parte de uma ponte de 2,57 quilômetros de extensão colapsou em Baltimore, nos Estados Unidos, depois que um navio de carga de quase 290 metros colidiu com a estrutura

Folhapress

Parte de uma ponte de 2,57 quilômetros de extensão colapsou em Baltimore, nos Estados Unidos, depois que um navio de carga de quase 290 metros colidiu com a estrutura na madrugada desta terça-feira (26), fechando um dos portos mais movimentados do país.

Após afirmar que cerca de 20 pessoas estariam desaparecidas, autoridades locais disseram acreditar que oito pessoas estavam na ponte no momento do acidente, que aconteceu quando empreiteiros trabalhavam no local, de acordo com o secretário de Transportes de Maryland, Paul Wiedefeld.

Segundo ele, equipes de resgate buscam seis delas, provavelmente todas da equipe que consertava buracos da ponte. Duas já foram resgatadasm, uma teria saído ilesa e outra estaria hospitalizada em estado grave.

Até o final da manhã desta terça, haviam sido identificados no fundo do rio três carros, um caminhão e outro veículo ainda não especificado, de acordo com o chefe dos bombeiros de Baltimore, James Wallace. A Guarda Costeira busca sobreviventes com barcos e helicópteros, e oito equipes de mergulho estão na água. No local do acidente, o rio chega a 15 metros de profundidade.

A ponte Francis Scott Key atravessa o rio Patapsco, que deságua na baía de Chesapeake, onde fica o porto de Baltimore, no estado da costa leste americana Maryland.

O navio de carga Dali, com bandeira de Singapura, saiu de Baltimore no início da madrugada com destino a Colombo, no Sri Lanka. A colisão ocorreu por volta da 1h30 local (2h30 de Brasília).

Os terminais privados e públicos de Baltimore movimentaram 847.158 automóveis e caminhões leves em 2023, o maior volume dentro dos EUA. O porto também serve para escoar a produção de máquinas agrícolas, açúcar, gesso e carvão, entre outros itens, de acordo com um site do governo de Maryland.

Mercadorias

O fechamento do local até novo aviso ameaça interromper o fornecimento de mercadorias e tem o potencial de criar gargalos e aumentar atrasos e custos no litoral nordeste, dizem especialistas consultados pela agência de notícias Reuters.

'Se queremos progredir, não devemos repetir a história, mas fazer uma história nova.' – **Mahatma Gandhi**

Café da Manhã

ULISSES AESSE ulissesaesse6@gmail.com

Crítica
A maior reclamação dos eleitores sobre o presidente Lula (foto) está justamente na sua ausência nas grandes catástrofes climáticas que estão rolando no Brasil.

Mais presente
O certo é que o presidente Lula podia estar mais presente nessas tragédias, que, aliás, têm desestruturado milhares de famílias no Brasil.

Economia
Os números dizem e impressionam. É preciso dar maior atenção à Ceasa. Só em 2023, a central movimentou mais de três bilhões de reais. Mais de três bilhões. Dinheiro demais.

O nome
A pergunta que não quer calar: quem pagou a fiança do jogador Daniel Alves?

Estranho
Muito estranho o choque de um navio de carga contra a pilastra de sustentação da ponte em Baltimore, nos Estados Unidos.

Conspiração
Dá até a ideia de que foi um atentado.

Música
Nesta sexta feira tem novidade em todas as plataformas digitais. A banda 'Os Imorais' lança sua primeira música autoral 'Tempestade'.

Doação
E pra comemorar tem um show de lançamento no sábado no Taberna Music PUB. onde o público poderá prestigiar a música sendo interpretada ao vivo e contribuirá com ações sociais doando dois quilos de alimentos não perecíveis na portaria do evento.

Carestia
A inflação em Goiânia é a 'menor', mas nos supermercados, tudo está caro. Difícil entender isso!

É preciso respeitar a diversidade no País

O grande problema do pensamento conservador é que ele não está apenas no voto, mas no comportamento das pessoas. Só para se ter uma ideia, a Coréia do Norte censurou a imagem de um apresentador britânico só porque ele estava vestido de uma calça jeans. Na Coréia, a calça jeans é sinônimo de 'imperialismo'. No mundo todo, avançam, com o movimento pentecostal, pensamentos retrógrados que podem prejudicar ainda mais a convivência humana e criam espectros que atrapalham a consolidação da democracia, onde a pluralidade é peça fundamental. No Brasil, temas como o aborto, a descriminalização do porte da maconha, a taxação dos tempos religiosos, não vão adiante porque ainda é grande a luz ideológica dispensada em suas discussões, em seus debates. Uma sociedade não se contrói apenas com o seu alicerce religioso. Vai além disso, quando se pressupõe que o Brasil é um País laico.

Goiás comemora a criação de empregos

O secretário de Indústria, Comércio e Serviços, Joel de Sant'Anna Braga Filho (foto), comemorou os resultados do Novo Cadastro Geral de Empregados e Desempregados (Novo Caged), divulgados recentemente pelo Ministério do Trabalho e Emprego (MTE). Segundo a pesquisa, Goiás criou 14.926 novos postos formais de trabalho apenas em janeiro de 2024, com o segmento de serviços sendo o maior destaque, com o surgimento de 5.587 novos empregos.

Na história de Aparecida

O influencer Lucas Medina ao lado do deputado federal, Professor Alcides, do PL,em uma visita de cortesia. Ele é pré-candidato a prefeito do município de Aparelho de Goiânia. Lucas , aproveitou para parabenizar o parlamentar por estar liderando a popularidade entre os eleitores. Lucas destacou que 'o professor vai ficar na história caso seja eleito prefeito igual ao legado deixado por o saudoso ex-prefeito Maguito Vilela', destacou.

- No registro, o advogado e Grão-Mestre Honorário do GOB-GO, Luís Carlos de Castro Coelho, com sua esposa, a, também, advogada Janine Gomes De Gouveia Coelho e a presidenta da Casa Espirita Mensageiros da Caridade, Tanya Torres, no Boulevard Espaço de Eventos, durante a comemoração dos 35 anos da Casa Espirita.
- O Araguaia Shopping traz a magia da Páscoa para os pequenos com uma programação especial de atividades criativas e divertidas. De 28 a 30 de março, o shopping oferece oficinas infantis temáticas gratuitas e interações com o personagem Coelho da Páscoa, na Praça Central (Piso 1). Toda a programação é gratuita. Sempre a partir das 14h.
- Com praticamente todos os bancos na internet, aumentou e muito o número de golpes em correntistas. Até assusta.
- *'Porque sou eu que conheço os planos que tenho para vocês, diz o Senhor, planos de fazê-los prosperar e não de causar dano, planos de dar a vocês esperança e um futuro.'* - **Jeremias 29:11**

'ANTE O QUADRO ACIMA EXPOSTO, CONSIDERANDO PRESENTES OS REQUISITOS CONSTITUCIONAIS DO FLAGRANTE E DA INAFIANÇABILIDADE, ALÉM DE ESTAR ADEQUADAMENTE FUNDAMENTADA, MEU VOTO É PELA PRESERVAÇÃO DA EFICÁCIA DA DECISÃO PROFERIDA PELO MINISTRO ALEXANDRE DE MORAES, REFERENDADA, À UNANIMIDADE, PELA 2ª TURMA DO SUPREMO TRIBUNAL FEDERAL', CCJ DEFENDE QUE DEPUTADO CHIQUINHO BRAZÃO PERMANEÇA PRESO

TJGO acelera com CNJ o Programa Justiça 4.0

Carlos França: intercâmbio com o CNJ

Redação

O presidente do Tribunal de Justiça do Estado de Goiás (TJGO), desembargador Carlos França, abriu, sexta-feira (22), no Salão Nobre da Presidência, reunião com representantes do Conselho Nacional de Justiça (CNJ), servidoras, servidores, juízes e juízas para tratar dos avanços do Programa Justiça 4.0 e da Plataforma Digital do Poder Judiciário Brasileiro (PDPJ-BR).

Ao dar início aos trabalhos, Carlos França reforçou a receptividade do Poder Judiciário goiano em receber o apoio, orientação e dar cumprimento às normas e diretrizes do CNJ e garantiu que o TJGO está inteiramente envolvido em todas as etapas de implantação das novas ferramentas tecnológicas do programa.

França pediu às equipes do tribunal "empenho absoluto" para o domínio das sistemáticas relativas ao Programa Justiça 4.0 e ao PDPJ-BR. "Se queremos manter o TJGO cada vez mais bem posicionado no cenário nacional, se queremos realizar uma prestação jurisdicional de qualidade e com celeridade, é imprescindível que nos esforcemos, todos, para acompanharmos em tempo real todas as evoluções desses dois importantes programas do CNJ, avançarmos e cumprirmos a rigor tudo o que for necessário," pontuou.

Após a abertura da reunião, foi apresentado vídeo no qual o presidente do Supremo Tribunal Federal (STF) e do CNJ, ministro Luís Roberto Barroso, explica o que são o Programa Justiça 4.0 e o PDPJ-BR e esclarece a importância de que todos os tribunais do país conheçam as ferramentas oferecidas por esses novos sistemas, para o alcance de uma atuação mais qualitativa e rápida do Poder Judiciário brasileiro.

ALEGO

Wilde Cambão: novo prazo para execução de emendas

Wilde Cambão: prazo para emendas parlamentares

Redação

O deputado Wilde Cambão (PSD) apresentou o projeto de lei com o intuito de autorizar a execução e conclusão das emendas parlamentares. Se aprovado, o projeto prorroga automaticamente por 24 meses o prazo para execução das emendas individuais impositivas, conforme estabelecido na Lei nº 21.760, de 29 de dezembro de 2022.

Essa prorrogação se aplica aos casos em que os planos de trabalho foram homologados pela Secretaria de Estado da Saúde (SES) e os recursos já foram transferidos para os respectivos Fundos Municipais de Saúde.

O parlamentar esclarece que a proposta visa simplificar os procedimentos necessários para a execução das emendas dentro do prazo estipulado, garantindo que os recursos sejam utilizados de forma eficiente. Caso contrário, diante do esgotamento do prazo, os recursos precisariam ser devolvidos ao Tesouro Estadual, ocasionando prejuízos para a população local, que ficaria privada dos benefícios esperados.

Caso seja avalizada pela Comissão de Constituição, Justiça e Redação (CCJ) da Assembleia Legislativa de Goiás (Alego), a proposta seguirá para votação no plenário.

CORRIDA AO PLANALTO

Quem poderá ser vice de Caiado em 2026

Pré-candidatura do governador de Goiás se consolida nacionalmente com principal alternativa da direita na corrida ao Palácio do Planalto; vice deve sair de núcleo de governadores ou do bolsonarismo raiz

Welliton Carlos

A pré-candidatura de Ronaldo Caiado (União Brasil) ao Planalto tem se solidificado entre os principais grupos de poder político. Considerada a aceleradora da formação da opinião pública, a mídia reconhece a liderança de Caiado no segmento conservador e de direita.

Recentemente, o "Estadão" classificou o goiano como o nome mais importante da direita brasileira capaz de unir União Brasil, Progressistas e Republicanos. Inclui-se a este grupo o PL, do ex-presidente Jair Bolsonaro.

Há alguns dias, em Israel, durante encontro com Benjamin Netanyahu, tanto Caiado quanto Tarcísio Freitas, governador de São Paulo, catalisaram todos olhares da direita brasileira.

Com a mudança no comando do União Brasil, que é incentivadora da candidatura própria, e a avaliação positiva da gestão de Ronaldo Caiado, o cenário que se abre agora é a disputa pela vice. No atual momento, a pré-candidatura do goiano se impõe como prioridade.

Michelle Bolsonaro: nome mais cotado do bolsonarismo pode ser alternativa para vice de Ronaldo Caiado

Michelle Bolsonaro

O primeiro nome que apareceu nos bastidores - de Michelle Bolsonaro - depende de inúmeros fatores. Mas é o mais aceito por herdar - na teoria - 49% de votos da disputa de 2022.

Entre idas e vindas, Caiado sempre apoiou Bolsonaro na disputa presidencial. Esteve do lado dele em 2018 e 2022. Seria a hora dele devolver a gentileza. Michelle é quem melhor representa o bolsonarismo. Não tem condições de sozinha capitanear uma candidatura. Mas pode ser influente com o núcleo mais radical dos seguidores de Bolsonaro.

Romeu Zema

Romeu Zema é outro nome que pode assumir a vice de Caiado em 2026. Governador de Minas Gerais, ele terá que fazer uma reflexão: é agora ou nunca.

Se for agora, precisa responder: tem maior cacife do que Caiado para ser o nome da direita?

Não tem a reputação nem experiência de Caiado. Não tem também o governo melhor avaliado do Brasil (atributo de Caiado conforme vários institutos que podem ser usados na campanha). Por fim, não tem a estrutura partidária de Caiado. Zema tem - isto sim - o comando de um estado com maior conjunto de eleitores. Diante deste cenário, ele estaria disposto a deixar o governo mineiro e ser vice? Afinal, só assim para entrar na 'fila' da direita - em plena formação neste momento.

Ratinho Júnior

Ratinho Júnior (PSD), governador do Paraná, é outro nome que pode optar em buscar a vice de Caiado caso as pesquisas apontem consolidação do nome do pré-candidato goiano.

Assim como Zema, só deixaria o governo diante de real expectativa de poder ou de disputa acirrada entte Caiado e Lula para obter visibilidade para pleitos futuros.

Pesquisas qualitativas encomendadas por partidos da esquerda indicam que Caiado é o nome da direita mais competitivo até agora. O eleitorado do centro-direita acima de 40 anos o reconhece como líder nacional. Os mais jovens querem ouvir suas ideias sobre o Brasil.

Eduardo Leite

Outro nome cotado para vice de Caiado é Eduardo Leite (PSDB), governador do Rio Grande do Sul. Jovem e com futuro pela frente, teria também que sopesar os prós e contras da mesma forma que Zema e Ratinho. Tem bom relacionamento com Caiado e seu partido tem como obrigação buscar um aliado da centro-direita.

Atributos

O líder do União Brasil sabe argumentar em debates, é contundente em suas colocações, tem experiência e chega com apoio do agronegócio. O PT já estuda como enfrentá-lo.

De todos nomes colocados até agora é quem o PT teme em caso de calcificação de votos, uma vez que Caiado criou políticas sociais de visibilidade - caso das casas a custo zero e a bolsa para estudantes secundaristas.

Centrão prepara superpartido e Caiado como presidente contra o PT

Tales Faria
UOL Notícias

A reunião da Executiva Nacional do União Brasil não selou apenas a decisão de afastar do cargo o presidente da legenda, deputado Luciano Bivar (PE). Serviu também como uma espécie de pré-lançamento informal da candidatura do governador de Goiás, Ronaldo Caiado, a presidente da República em 2026.

Deputados, senadores, governadores e prefeitos terminaram o encontro aos gritos de "Caiado presidente", dando a entender que a aliança com Luiz Inácio Lula da Silva e o PT não resistirá à próxima eleição presidencial.

Mas não é só o União Brasil que tem essa estratégia definida. O PP, do presidente da Câmara, Arthur Lira (AL), já negocia a formação de uma federação partidária com o União Brasil.

O presidente nacional do PP, senador Ciro Nogueira (PI), confirmou à coluna a negociação com o União Brasil. Ele acrescenta o Republicanos. Caso se juntem, os três serão não só a maior conformação partidária do país, como o legítimo representante de um grande centrão unificado, no Congresso e nas campanhas eleitorais. Têm hoje, ainda, os mais fortes candidatos a presidir as duas Casas do Congresso no ano que vem: Davi Alcolumbre (União-AP), no Senado; e os deputados Elmar Nascimento (União-BA) e Marcos Pereira (Republicanos-SP).

Elmar e Marcos Pereira, por sinal, são os preferidos de Arthur Lira para a sua sucessão. Sob as bençãos de Lira, os dois fecharam acordo de apoio mútuo àquele entre eles que estiver mais bem colocado na disputa para presidente da Câmara.

Lira se tornaria uma espécie de eminência parda da Casa após deixar o cargo. Da mesma forma que é hoje Davi Alcolumbre no Senado, após ter eleito Rodrigo Pacheco (PSD-MG) no comando da Casa.

Caiado, no entanto, só começará a ter seu nome selado após as eleições municipais deste ano. A partir dalí, União, PP e Republicanos poderão medir a força de cada um e definir o provável afastamento do governo do PT.

Caiado é considerado o nome da vez do grupo para o Planalto em 2026 pelos seguintes motivos: ex-presidente Jair Bolsonaro (PL), que poderia ter o apoio do centrão, está inelegível; como governador reeleito, Caiado não poderá permanecer no cargo a partir de 2026 e já anunciou o desejo de concorrer a presidente; ele é tido como o governador mais bem avaliado entre os partidos de direita; o possível candidato ao cargo pelo Republicanos, Tarcísio de Freitas, tem dito que prefere disputar a reeleição como governador de São Paulo.

Com tudo isso, os comandantes dos partidos do centrão acreditam que, após as eleições municipais, o grupo estará super fortalecido. Terão, segundo especulam, o comando do Congresso, a maior formação partidária do país e um candidato forte à sucessão do presidente Luiz Inácio Lula da Silva.

EDUCAÇÃO

Caiado e ministro lançam bolsa para impedir evasão escolar

Ministro da Educação, Camilo Santana lançou em Goiás o programa federal Pé-de-Meia. Goiás já contempla estudantes com bolsa que tem propósito semelhante

Inglid Martins

O governador Ronaldo Caiado, recebeu na terça-feira, 26, o ministro da Educação Camilo Santana para o lançamento do programa Pé-de-Meia, do Governo Federal.

O objetivo principal do programa é combater a evasão escolar entre os estudantes do ensino médio, especialmente aqueles que são obrigados a interromper os estudos para trabalhar. Conforme destacado pelo ministro, que na oportunidade manifestou a preocupação do presidente da República, Lula, quanto aos jovens que deixam o ambiente escolar para ajudar financeiramente a família, "o presidente Lula considera fundamental desenvolver estratégias para manter os jovens matriculados nas escolas até concluírem o ensino médio. Nossa preocupação vai além disso, uma vez que é necessário assegurar que esses estudantes alcancem o ensino superior por meio do Enem".

Ele explicou: "o programa oferece um incentivo mensal de R$ 200, que pode ser sacado a qualquer momento. Além disso, prevê-se a realização de depósitos de R$ 1 mil ao final de cada ano letivo concluído, incentivando a continuidade dos estudos. Levando em conta as dez parcelas de incentivo mensal, os depósitos anuais e o bônus adicional de R$ 200 pela participação no Enem, os benefícios totais concedidos alcançam o montante de até R$ 9,2 mil por aluno."

Daniel Vilela durante lançamento do programa: vice-governador defende programas sociais e educacionais para combater evasão

> "O presidente Lula considera fundamental desenvolver estratégias para manter os jovens matriculados nas escolas até concluírem o ensino médio" ***Camilo Santana, ministro***

Goiás

Em Goiás, os estudantes já contam com um auxílio no valor de R$ 111,92 do Bolsa Estudo, desenvolvido pelo Governo de Goiás, criado pela Lei 21.162, que será somado ao programa federal, sem prejuízos aos alunos da rede pública do estado. Elogiado pelo MEC, o programa do estado foi criado para reduzir os impactos econômicos causados pela pandemia da Covid-19 e combater a evasão escolar.

Na coletiva, Caiado relembrou o analfabetismo no entorno do estado, quando passava dos 70% no ensino fundamental, e o quanto foi importante contar com o compromisso dos municípios para que os resultados positivos na educação fossem alcançados. Com a criação de políticas públicas voltadas para o ensino e com foco no aprendizado infantil.

"Com programa do Alfa-Mais, com uma participação direta com os municípios, obtivemos resultado positivo com a alfabetização no tempo certo, ainda no ensino fundamental", disse o governador Ronaldo Caiado.

O evento contou com a participação de cerca de 400 alunos da rede pública de ensino que estiveram no local para prestigiar o lançamento do programa Pé-de-Meia, que será somado ao Bolsa de Estudo.

ANDRÉ SADDI

Governador Ronaldo Caiado e Camilo Santana: união de entes federados com missão de manter estudante secundarista na escola

Estiveram presentes também diversas autoridades que ressaltaram a importância da iniciativa para manter os estudantes no ensino médio. O presidente da Assembleia Legislativa de Goiás, deputado Bruno Peixoto, elogiou as conquistas na educação do Estado e a colaboração entre os poderes estaduais.

Tiago Cordeiro, vice-presidente da Caixa Econômica Federal, ressaltou a operacionalização do programa que será pago através do aplicativo Caixa Tem, onde uma conta bancária digital será aberta no nome e CPF do aluno e dará acesso ao valor disponibilizado. Menores de idade precisarão da autorização dos pais para receber o benefício, aqueles que estiverem elegíveis poderão realizar diversos serviços, além de sacar, transferir, efetuar pagamentos e/ou pix.

"Fiz questão de estar aqui ao lado do ministro"

Beto Silva

"Fiz questão absoluta de cancelar eventos para que eu pudesse estar aqui ao lado do ministro e dizer a ele que a prioridade em Goiás é a educação. Não acredito na evolução de um país e de um estado onde a qualidade da educação das nossas crianças e jovens não seja prioridade", disse o governador Ronaldo Caiado na solenidade.

"Fico alegre em saber que o governo de Goiás foi visto com sensibilidade por vossa excelência. Esse programa chega diretamente ao jovem", acrescentou.

O ministro Camilo Santana elogiou Caiado: "Goiás tem hoje, no ensino médio, o segundo melhor resultado do Brasil. Sempre digo que isso é fruto do trabalho pactuado. Queremos cada vez mais unir municípios, estados e União. Nenhum país cresce, se desenvolve com oportunidade, com justiça social, se não for pelo caminho da educação", declarou ele.

Bolsa

A estimativa é que, em 2024, o Bolsa Estudo alcance mais de 205 mil alunos do ensino médio e quase 60 mil alunos do Fundamental. "Está comprovado que essa bolsa combate a evasão e convida pessoas para se matricularem no ensino médio. Só quem ganha com isso é a criança e o jovem brasileiro", completou a secretária de Estado da Educação, Fátima Gavioli.

Goiás apresenta menor número de assassinatos em 20 anos

Redação

Sob o governo de Ronaldo Caiado (União Brasil), Goiás tem consolidado números notáveis na área de segurança pública. A redução significativa nos índices de crimes violentos teve início partir de 2019.

Segundo dados do Monitor da Violência, do portal G1 – com informações do Fórum Brasileiro de Segurança Pública (FBSP) -, em 2023, a média de homicídios ficou em 15,4 por 100 mil habitantes – a menor do estado desde que os índices começaram a ser divulgados, em 2004 – com 1.086 mortes violentas. No mesmo período, a média nacional foi de 19,4 homicídios.

A série histórica do Monitor da Violência revela, porém, que ao longo do período em que o levantamento é realizado os indicadores alcançaram números preocupantes. Em 2015, primeiro ano do quarto mandato do governo de Marconi Perillo (PSDB) por exemplo, foi registrado o ápice de crescimento dos crimes violentos, com 44,1 mortes por 100 mil habitantes. Naquele ano, 2.913 foram assassinadas em Goiás.

Na comparação entre dois períodos iguais, 2023 registrou 1.827 mortes violentas a menos do que 2015.

Os dados do Monitor da Violência mostram que os índices de crimes violentos tiveram redução mais acentuada a partir de 2019. Naquele ano foram 25,36 mortes violentas por 100 mil habitantes (somando 1.755). Em 2020 o índice caiu para 22,45 (1.576 crimes violentos), e 17,9 em 2021 (1.289 homicídios).

O ano de 2021 marca também a inversão das linhas, com Goiás registrando índice menor que a média do país, de 19,3 no mesmo período. Já 2022 teve média de 17,1 (1.232 mortes), contra 19,1 no país; e 2023 15,4, contra 19,4 na média nacional. Outra constatação: houve queda nos números em todos os anos do governo Caiado.

Fio Direto

Gercyley Batista gercyley@gmail.com

Em 10 dias

No dia 5 de abril, os atores que lutam pela prefeitura de Goiânia vão tomar a penúltima decisão sobre os rumos de suas pré-campanhas. 5 de agosto, por tradição, é a última data.

Direita unida

O governador Ronaldo Caiado (UB) acredita que à direita Goiânia precisa se unir para não perder as eleições para a candidata do PT, deputada federal e delegada Adriana Accorsi.

No geral...

Em Goiânia, os cinco mais bem colocados nas pesquisas de opinião estão dividindo um universo de 14% a 16% dos eleitores que decidiram, até o momento, em quem votar.

Mar de indecisos

Com 70% de eleitores aguardando decisões e apresentação de projetos dos pré-candidatos de Goiânia, fica evidente que os grupos que optarem por projetos separados, podem perder força na campanha eleitoral.

Tranquilos

Alguns vereadores da Câmara Municipal de Goiânia não acreditam que o legislativo herdará algum desgaste da relação cheia de altos e baixos com o prefeito Rogério Cruz (Republicanos).

Bastidores

No parlamento goianiense, existe uma crença de que o prefeito Rogério Cruz está absorvendo os desgastes da gestão sozinho: como se o eleitor fizesse questão de "puni-lo" de alguma forma.

Chapa

Na próxima semana, o prefeito Rogério Cruz inicia articulações para formar a chapa de reeleição, que, a princípio, poderia ter o secretário de infraestrutura, Denes Pereira (Solidariedade) como uma opção.

Campeão de votos?

Estão altas as apostas de que um nome 'Bolsonarista' será o campeão de votos nas eleições de Goiânia, com possibilidade do teto ser superior a 18 mil votos.

Sem espaço

Vereadores com mandato estão preocupados com tremenda dificuldade para se filiar em partidos cuja chapa dão alguma oportunidade de eleição.

Principal fator

Sem chances em partidos pequenos e médios, os vereadores terão que migrar para siglas maiores e disputar votos com candidatos igualmente fortes.

Vereadores com mandato encontram barreiras

A estratégia de partidos políticos pequenos e médios em montar chapas mais competitivas, exclui vereadores com mandato das nominatas. Ser um político com muitos votos não é um perfil que partidos menores desejam para as eleições deste ano. Os partidos preferem formar uma chapa onde os candidatos têm um número de votos parecido, para terem mais oportunidades de conquistar o quociente eleitoral e eleger um ou mais parlamentares. Essa estratégia exclui os "campeões de votos" das nominatas de partidos médios e pequenos, que não querem "trabalhar" para eleger um só nome, que nem sempre é fiel à sigla partidária. Assim, resta aos parlamentares com mandato buscar espaço em partidos maiores, cuja disputa é bem mais acirrada e imprevisível. E a coisa piorará muito nos próximos anos, na medida que a cláusula de barreira avançar e tirar mais partidos do ambiente eleitoral, restando, em pouco tempo, apenas partidos maiores. A previsão é que, em 20 anos (ou menos), restarão apenas oito siglas relevantes no Brasil — com quatro delas, concentrando quase toda totalidade dos recursos oriundos do fundo eleitoral. É uma previsão que exigirá mais empenho político dos atuais parlamentares e mais foco na identidade partidária. Para alguns presidentes de partidos, é um avanço, já que obriga os eleitos e terem mais compromisso com os partidos e, até mesmo, os colegas suplentes, que ajudam com seus votos, no alcance do quociente eleitoral. No entanto, alguns vereadores, nos bastidores, consideram este cenário injusto, pois, ao serem bem votados, na próxima eleição, são excluídos das chapas de qualquer jeito.

Apoio popular mantém Bolsonaro nas ruas e livre de uma prisão preventiva

Justiça "pisa em ovos" para tratar as investigações que tratam da tentativa de golpe militar após as eleições de 2002, principalmente, após o ex-presidente passar duas noites na embaixada da Hungria.

Recentemente, Bolsonaro levou 185 mil pessoas para Avenida Paulista e é a primeira opção de voto para 32% dos eleitores, mesmo na condição de inelegível e após vários revezes após deixar o poder.

Como é uma liderança com alto poder de mobilização popular, ele segue praticamente inatingível por ações da justiça, empoderando cada vez mais seus discursos e pautando o atual governo em diversas ações.

ALEGO

Ana Paula mantém decisão de não disputar a prefeitura

Ronaldo Caiado e Ana Paula Rezende: projeto eleitoral em Goiânia

Cloves Reges

A advogada e empresária Ana Paula Rezende (MDB), filha do ex-prefeito e ex-governador de Goiás Iris Rezende Machado, reafirmou sua decisão de não disputar a eleição majoritária para prefeitura de Goiânia em outubro próximo. A decisão foi comunicada ao governador Ronaldo Caiado (UB) no último domingo (24/03). Com isso, Ana Paula mantém sua posição, tomada em meados de novembro do ano passado, quando disse que não seria candidata este ano.

À coluna Giro, do jornal O Popular, Ana Paula disse que pesou na sua decisão o fato de se tratar de uma "responsabilidade muito grande" para o momento. Como já havia adiantado no ano passado, Ana entende que não seria o momento e que tem que se preparar, construir seu próprio caminho. Segundo ela, independente de cargos, seu papel é manter a história do seu pai.

"Hoje vejo que pertenço ao meio político. Não descarto disputar futuramente, mas ainda não me sinto preparada porque o desafio é muito grande. Tenho de me preparar, construir o caminho. Tenho de ir devagar, com o pé no chão. O momento não é esse", argumenta. Ela adianta que pretende começar disputando outros cargos, mas não em 2024.

Ana Paula também confirmou que recebeu do governador Ronaldo Caiado a promessa de total respaldo, caso fosse candidata. Na avaliação da emedebista, Caiado teve um gesto nobre, que demonstra a preocupação que ele tem com Goiânia e com a história de Iris Rezende. "Fiquei muito honrada e envaidecida", frisou.

Parte da vida

Em novembro, quando anunciou que não disputaria o Paço, Ana Paula explicou que, com a ausência do seu pai, percebeu que a política também fazia parte da sua vida e entendeu que é nesse meio que quer continuar, porque, segundo ela, isso lhe faz bem, sobretudo por sentir de forma muito intensa a presença de Iris Rezende.

Com a consciência de quem viveu uma vida inteira ao lado de um político extremamente comprometido com os interesses do seu povo e com a coisa pública, Ana Paula faz uma autocrítica para explicar a decisão de não concorrer à prefeitura de Goiânia.

"Eu sei que meu caminho não é começar com uma responsabilidade desse tamanho, de cuidar de uma cidade de um 1 milhão e meio de habitantes, porque são vidas, é uma decisão que vai mudar a vida de uma cidade. Se uma pessoa entrar ali e não der conta, isso significa um atraso para milhares de pessoas. É uma responsabilidade muito grande, até porque sei das dificuldades que Goiânia tem hoje. Duas coisas me incomodaram muito e me fizeram decidir. Primeiro, saber que o cargo é para poucos e fiquei muito incomodada de as pessoas acharem que eu estava usando o nome do meu pai, a história do meu pai para me promover", ressaltou.

Futuro político

Ana Paula reforçou que não existe a mínima possibilidade de mudar de partido, já que, na sua concepção, isso seria trair a memória do seu pai, que foi um emedebista de coração. A advogada lembrou que o último ato político de Iris foi construir a aliança entre o governador Ronaldo Caiado (União Brasil) com o MDB, representado pelo presidente da legenda, hoje vice-governador, Daniel Vilela.

Segundo Ana, esse ato foi pensado por Iris Rezende como forma de fortalecer o partido e devolver à sigla, num futuro próximo, o protagonismo político em Goiás. "Ele dizia que precisava fortalecer o partido. Isso três meses antes de ele morrer; ele estava pensando no MDB, porque dali a quatro anos Daniel poderia vir a ser o candidato a governador. Foi o último ato político dele, fortalecer o partido", lembrou.

A emedebista elogiou a postura de Daniel Vilela e enalteceu a aliança e amizade que se intensificou entre ambos depois que seus pais morreram. Essa proximidade, diz, permitiu que ela e o presidente do MDB goiano assumissem o compromisso de levar adiante a história dos líderes emedebistas para manter o partido unido com o objetivo, sobretudo, de melhorar a vida do povo goiano.

"Daniel tem sido muito, muito presente, muito amigo; uma coisa que foi criada depois que os nossos pais se foram. E acho isso bom, porque eu vejo o partido mais unido, agora nós somos um, só um partido. Meu papel é passar à frente as experiências que eu tive com meu pai de união, porque meu pai achava que se o partido não estiver unido ele enfraquece. Ele pensava no partido, que era o instrumento que ele tinha para ajudar as pessoas", lembrou.

Moraes fixa prazo para Bolsonaro explicar hospedagem em embaixada

Defesa do ex-presidente foi intimada a esclarecer permanência dele na missão diplomática da Hungria após operação da Polícia Federal

FOLHAPRESS

O ministro Alexandre de Moraes, do STF, deu 48 horas para o ex-presidente Jair Bolsonaro (PL) explicar por que se hospedou por dois dias na embaixada da Hungria em Brasília de 12 a 14 de fevereiro, quatro dias após ter o seu passaporte retido pela Polícia Federal.

A informação foi apurada pela Folha e confirmada pelo advogado Fabio Wajngarten, que integra a equipe de defesa de Bolsonaro —Moraes é relator dos inquéritos do Supremo Tribunal Federal que miram o ex-presidente e seus aliados. A informação da estadia de Bolsonaro na embaixada estrangeira foi revelada pelo jornal The New York Times.

O Ministério das Relações Exteriores convocou para explicações o embaixador da Hungria, Miklós Halmai, em um sinal de contrariedade do governo brasileiro com a situação. O gesto de hospedar Bolsonaro, segundo auxiliares do Executivo, tem sido lido como uma interferência do Governo da Hungria, liderado por Viktor Orbán, em assuntos internos do Brasil.

Jair Bolsonaro: refúgio por dois dias na embaixada da Hungria, em Brasília

Caso permanecesse dentro da missão diplomática, Bolsonaro não poderia, em tese, ser alvo de uma ordem de prisão por se tratar de prédio protegido pelas convenções diplomáticas.

A PF já havia decidido investigar a presença de Bolsonaro na embaixada da Hungria. Segundo investigadores, é cedo para dizer se houve uma tentativa de fuga, mas é preciso investigar a veracidade e a motivação de o ex-presidente ter ficado na embaixada.

O ex-presidente disse nesta segunda-feira (25) em discurso em São Paulo, que frequenta embaixadas pelo país, conversa com embaixadores e mantém relações com chefes de Estado. "Muitas vezes esse chefe [de Estado] liga para mim, para que eu possa prestar informações precisas sobre o que acontece no Brasil", afirmou o ex-presidente em evento do PL, seu partido, na capital paulista.

"Temos boas relações internacionais, como até hoje mantenho relação com alguns chefes de Estado pelo mundo. Frequento embaixadas pelo Brasil, converso com embaixadores. Tenho passaporte retido, se não estaria com [os governadores] Tarcísio [de Freitas] e [Ronaldo] Caiado em viagem a Israel", completou.

Nota da defesa

Em nota, a defesa do ex-presidente afirmou nesta segunda-feira que ele se hospedou na embaixada só para manter contato com autoridades do país amigo. "Nos dias em que esteve hospedado na embaixada magiar, a convite, o ex-presidente brasileiro conversou com inúmeras autoridades do país amigo atualizando os cenários políticos das duas nações", diz a nota.

"Quaisquer outras interpretações que extrapolem as informações aqui repassadas se constituem em evidente obra ficcional, sem relação com a realidade dos fatos e são, na prática, mais um rol de fake news", completou o texto assinado pelos advogados Paulo Cunha Bueno, Daniel Tesser e pelo próprio Wajngarten.

Halex Istar Indústria Farmacêutica S.A.

CNPJ/MF n° 01.571.702/0001-98

Demonstrações Financeiras - Exercícios findos em 31 de dezembro de 2023 e 2022 - *(Valores expressos em milhares de reais)*

Balanços Patrimoniais	Nota	Controladora 31/12/2023	Controladora 31/12/2022	Consolidado 31/12/2023	Consolidado 31/12/2022
Ativo					
Ativo circulante					
Caixa e equivalentes de caixa	7a	35.373	62.704	42.412	83.216
Aplicação financeiras de curto prazo	7b	-	5.144	-	5.144
Contas a receber	8	65.946	84.401	75.501	88.555
Estoques	9a	140.424	124.086	149.778	135.290
Impostos a recuperar	10	6.607	17.539	9.478	20.145
Imposto de renda e CS a compensar	10	8.240	10.516	8.241	10.516
Outros créditos	11	6.351	18.107	9.369	20.920
		262.941	**322.497**	**294.779**	**363.786**
Ativo não circulante					
Tributos a recuperar	10	839	3.413	839	3.413
Outros créditos	11	14.034	10.979	14.111	11.072
Tributo diferido	22	39.915	51.836	39.915	51.836
Total realizável a longo prazo		**54.788**	**66.228**	**54.865**	**66.321**
Investimentos	13	36.908	42.516	-	-
Imobilizado	14	284.530	244.888	288.104	248.410
Intangível	15	58.596	48.039	62.937	51.619
		380.034	**335.443**	**351.041**	**300.029**
Total do ativo não circulante		**434.822**	**401.671**	**405.906**	**366.350**
Total do ativo		**697.763**	**724.168**	**700.685**	**730.136**

Balanços Patrimoniais	Nota	Controladora 31/12/2023	Controladora 31/12/2022	Consolidado 31/12/2023	Consolidado 31/12/2022
Passivo					
Passivo circulante					
Fornecedores	18 a	35.094	76.553	35.724	78.549
Empréstimos e financiamentos	17	31.791	33.104	32.113	33.780
Incentivos fiscais		1.614	895	1.614	895
Obrigações tributárias	18 c	5.925	6.539	6.383	7.064
Obrigações sociais e trabalhistas	18 b	19.649	28.135	20.579	30.086
Outras obrigações	18 d	29.321	45.988	29.361	46.027
		123.394	**191.214**	**125.774**	**196.401**
Passivo não circulante					
Empréstimos e financiamentos	17	129.696	142.466	129.696	142.797
Incentivos fiscais		5.358	4.830	5.358	4.830
Provisão para demandas judiciais	19	7.254	5.192	7.796	5.642
Outras obrigações	18 d	19.794	19.182	19.794	19.182
		162.102	**171.670**	**162.644**	**172.451**
Patrimônio líquido					
Capital social	20	156.486	156.486	156.486	156.486
Reserva de lucros	20	351.537	300.554	351.537	300.554
Transações de capital	20	(95.756)	(95.756)	(95.756)	(95.756)
Total do patrimônio líquido		**412.267**	**361.284**	**412.267**	**361.284**
Total do passivo e patrimônio líquido		**697.763**	**724.168**	**700.685**	**730.136**

Demonstrações de resultados	Nota	Controladora 31/12/2023	Controladora 30/12/2022	Consolidado 31/12/2023	Consolidado 30/12/2022
Receita líquida de vendas	23	486.957	509.084	528.031	546.716
Custo dos produtos vendidos	24 a	(304.783)	(258.166)	(321.050)	(272.100)
Lucro bruto		**182.174**	**250.918**	**206.981**	**274.616**
		37%	**49%**		
(Despesas) receitas operacionais					
Despesas comerciais	24 b	(38.066)	(37.164)	(40.405)	(39.368)
Provisão para perdas de crédito esperadas		(614)	(1.174)	(620)	(1.167)
Despesas administrativas e gerais	24 c	(72.425)	(86.904)	(77.337)	(92.607)
Outras despesas operacionais	24 d	(5.292)	(5.193)	(6.619)	(5.361)
Outras receitas operacionais	24 d	28.562	38.364	28.562	38.184
Resultado de equivalência patrimonial	13	15.392	14.196	-	-
Resultado operacional antes do resultado financeiro e impostos		**109.731**	**173.043**	**110.562**	**174.297**
Receita financeira	25	6.843	11.118	8.167	12.842
Despesa financeira	25	(33.358)	(34.186)	(33.771)	(35.333)
Resultado financeiro líquido		**(26.515)**	**(23.068)**	**(25.604)**	**(22.491)**
Resultado antes do imposto de renda e da contribuição social		**83.216**	**149.975**	**84.958**	**151.806**
IR e CS correntes	22	(1.892)	(12.382)	(3.634)	(14.213)
IR e CS diferidos	22	(11.921)	3.397	(11.921)	3.397
Resultado do exercício		**69.403**	**140.990**	**69.403**	**140.990**
Resultado do exercício atribuível aos controladores		**69.403**	**140.990**	**69.403**	**140.990**
Resultado do exercício básico e diluído por ação		**0,8243**	**1,6700**	**0,8243**	**1,6700**

Demonstrações do resultado abrangente	Controladora 31/12/2023	Controladora 31/12/2022	Consolidado 31/12/2023	Consolidado 31/12/2022
Resultado do exercício	69.403	140.990	69.403	140.990
Outros resultados abrangentes	-	-	-	-
Resultado abrangente de exercício	**69.403**	**140.990**	**69.403**	**140.990**

Demonstrações de valor adicionado	Controladora 31/12/2023	Controladora 30/12/2022	Consolidado 31/12/2023	Consolidado 30/12/2022
1) (+) Receitas	**516.079**	**546.647**	**557.133**	**584.778**
Vendas de mercadorias, produtos e serviços	486.607	508.831	527.663	546.935
Outras receitas	29.675	38.285	29.675	38.311
Provisão para créditos de liquidação duvidosa - Reversão / (Constituição)	(203)	(470)	(205)	(468)
2) (-) Insumos adquiridos de terceiros	**(296.942)**	**(261.347)**	**(314.874)**	**(276.060)**
Custos dos produtos, das mercadorias e dos serviços vendidos ICMS, IPI, PIS e COFINS)	(287.399)	(245.113)	(303.111)	(258.755)
Materiais, energia, serviços de terceiros e outros	(9.454)	(10.087)	(11.673)	(11.159)
Perda / Recuperação de valores ativos	(90)	(6.146)	(90)	(6.146)
3) (=) Valor adicionado bruto (1-2)	**219.137**	**285.300**	**242.259**	**308.718**
Depreciações e amortizações	(15.104)	(14.599)	(15.990)	(15.318)
5) (=) Valor adicionado líquido produzido pela entidade (3-4)	**204.032**	**270.701**	**226.269**	**293.400**
6) (+) Valor adicionado recebido em transferência	**22.236**	**25.314**	**8.167**	**12.842**
Resultado de equivalência patrimonial	15.392	14.196	-	-
Receitas financeiras	6.843	11.118	8.167	12.842
7) (+) Valor adicionado total a distribuir (5+6)	**226.268**	**296.015**	**234.436**	**306.242**
8) (=) Distribuição do valor adicionado(*)	**226.267**	**296.015**	**234.436**	**306.242**
Pessoal	**66.117**	**82.407**	**69.622**	**87.325**
Pessoal + Remuneração direta+ Benefícios + FGTS	66.117	82.407	69.622	87.325
8.2) Impostos, taxas e contribuições	**16.446**	**10.258**	**18.381**	**12.285**
Federais	15.708	9.767	17.469	11.611
Estaduais	738	491	913	674
8.3) Remuneração de capitais de terceiros	**74.301**	**62.360**	**77.030**	**65.642**
Juros	33.358	34.186	33.771	35.333
Aluguéis	150	256	150	255
Outras	40.793	27.918	43.109	30.054
8.4) Remuneração de Capitais Próprios	**69.403**	**140.990**	**69.403**	**140.990**
Dividendos	(17.351)	(35.247)	(17.351)	(35.247)
Lucros retidos	86.754	176.237	86.754	176.237

(*) O total do item 8 deve ser exatamente igual ao item 7.

Demonstrações dos fluxos de caixa	Notas	Controladora 31/12/2023	Controladora 31/12/2022	Consolidado 31/12/2023	Consolidado 31/12/2022
Resultado antes do IR e da CS		**83.216**	**149.975**	**84.958**	**151.806**
Ajustes para reconciliar o lucro líquido do periodo com o caixa líquido gera do pelas atividades operacionais:					
Depreciação de imobilizados	14	11.626	11.439	12.364	12.132
Amortização de intangíveis	15	4.235	3.160	4.319	3.186
Baixa de imobilizado/Intangível	14	1.096	11.009	1.370	11.005
Equivalência patrimonial	13	(15.392)	(14.196)	-	-
Provisão para perdas de créditos esperadas	8c	420	1.107	426	1.100
Provisão para demandas judiciais	19	2.304	668	2.481	838
Juros e variação cambial incorridos	17	25.381	25.854	25.398	25.900
Provisão para perda de estoques	9b	(226)	6.414	(2.328)	6.413
Provisão Phantom Share		(571)	10.987	(571)	10.987
Outros		-	(488)	-	(488)
		112.089	**205.929**	**128.417**	**222.879**
(Aumento) redução dos ativos					
Aplicações financeiras		5.144	-	5.144	-
Contas a receber de clientes		18.035	(4.094)	12.628	(4.293)
Estoques		(16.112)	(64.320)	(12.160)	(66.569)
Impostos a recuperar		15.782	3.461	15.516	3.023
Outros ativos		8.701	(9.352)	8.512	(10.677)
Subtotal		**31.550**	**(74.305)**	**29.640**	**(78.515)**
Aumento (Redução) dos passivos					
Fornecedores		(41.459)	33.711	(42.825)	34.615
Salários, participações nos resultados e encargos sociais, líquidos		(8.486)	11.623	(9.507)	12.385
Obrigações tributárias		(3.575)	(12.370)	(3.805)	(12.516)
Incentivos Fiscais		1.247	(641)	1.247	(641)
Provisão para demandas judiciais		(242)	(810)	(327)	(843)
Outros passivos		5.565	(2.534)	5.566	(2.542)
Subtotal		**(46.950)**	**28.979**	**(49.651)**	**30.458**
		96.689	**160.603**	**108.406**	**174.821**
IRPJ/CSLL pagos		-	-	(1.579)	(1.556)
Juros sobre financiamentos pagos	17	(25.357)	(26.659)	(25.373)	(26.703)
Caixa líquido proveniente da atividade operacional		**71.332**	**133.944**	**81.454**	**146.562**
Fluxo de caixa das atividades de investimentos					
Aquisições de imobilizado	14	(51.347)	(52.212)	(52.141)	(52.989)
Aquisições de intagível	15	(15.809)	(4.134)	(16.924)	(4.201)
Dividendos recebidos de controladas	13c	21.000	-	-	-
Caixa líquido consumido na atividade de investimentos		**(46.156)**	**(56.346)**	**(69.065)**	**(57.190)**
Fluxo de caixa das atividades de financiamentos		**(52.507)**	**(50.165)**	**(53.193)**	**(50.656)**
Pagamento de dividendos	20c	(34.532)	(18.531)	(34.532)	(18.531)
Pagamento de dividendos Antecipados		(3.868)	(4.000)	(3.868)	(4.000)
Emprestimo e financiamentos captados	17d	20.354	-	20.358	-
Empréstimos e financiamentos pagos	17d	(34.461)	(27.634)	(35.151)	(28.125)
Caixa líquido proveniente da (consumido na) atividade de financiamento		**(27.331)**	**27.432**	**(40.804)**	**38.716**
Variação no caixa e equivalentes de caixa		**(27.331)**	**27.432**	**(40.804)**	**38.716**
Saldo inicial de caixa e equivalentes de caixa		62.704	40.416	83.216	49.644
Saldo no final de caixa e equivalentes de caixa		35.373	67.848	42.412	88.360

Demonstrações das mutações do patrimônio líquido	Capital social	Reserva de lucros: Reserva de incentivo fiscal	Reserva de lucros: Reserva legal	Reserva de lucros: Reservas de retenção de lucros	Lucros ou prejuizos acumulados	Transações de capital	Total atribuível aos controladores
Saldos em 31 de dezembro de 2021	**156.486**	**137.736**	**22.555**	**43.477**	**-**	**(95.756)**	**264.498**
Resultado do exercicio	-	-	-	-	**140.990**	**-**	140.990
Constituição da reserva de subvenção com crédito	-	(7.368)	-	7.368	**-**	**-**	-
Constituição de reserva de incentivos fiscais	-	59.788	-	-	(59.788)	**-**	-
Distribuição de dividendos	-	-	-	(488)	(35.247)	**-**	(35.735)
Constituição da reseva legal	-	-	7.049	-	(7.049)	**-**	-
Distribuição de dividendos adicional	-	-	-	(8.470)	-	**-**	(8.470)
Constituição da reserva de Lucros	-	-	-	38.906	(38.906)	-	-
Saldos em 31 de dezembro de 2022	**156.486**	**190.157**	**29.604**	**80.793**	**-**	**(95.756)**	**361.284**
Resultado do exercicio	-	-	-	-	**69.403**	**-**	69.403
Constituição de reserva de incentivos fiscais	-	31.248	-	(1.301)	(29.947)	-	-
Constituição da reseva legal	-	-	3.470	-	(3.470)	-	-
Distribuição dividendos	-	-	-		(17.351)	-	(17.351)
Ajuste tributario	-	-	-	(1.069)		-	(1.069)
Constituição da reserva de Lucros	-	-	-	18.635	(18.635)	-	-
Total das transações entre acionista e reserva	**-**	**31.248**	**3.470**	**16.265**	**-**	**-**	**50.983**
Saldos em 31 de dezembro de 2023	**156.486**	**221.405**	**33.074**	**97.058**	**-**	**(95.756)**	**412.267**

Paulo Dante Júnior - Presidente **Tiago Salinas** - Diretor Financeiro **Talita Leticia Barros -** Controller - CRC-GO 022961/O

As demonstrações financeiras completas, acompanhadas do parecer dos auditores independentes, emitido pela KPMG Auditores Independentes, encontram-se disponíveis na sede da companhia.

TRADIÇÃO

Ruas de fogo na Vila Boa

Cidade recebe Procissão do Fogaréu, realizada há quase 280 anos. Após período de ostracismo, evento chegou à atualidade forte e capaz de atrair milhares de turistas para antiga capital

MARCELLO CASAL JR/ABR

Representação sobreviveu aos séculos graças a cuidados e preocupação dos vilaboenses com a própria história

Rariana Pinheiro
Da Cidade de Goiás

Acontece nesta madrugada um dos maiores símbolos da cultura goiana: a Procissão de Fogaréu. Pontualmente à meia-noite e com as luzes do centro histórico da Cidade de Goiás apagadas, o rápido cortejo sai pelas ruas vilaboenses sob liderança dos farricocos e suas tochas. A famosa encenação começou a ser realizada há 279 anos e simboliza a perseguição de Jesus antes de ser crucificado.

A representação sobreviveu aos séculos graças aos cuidados dos vilaboenses com suas tradições. A procissão chegou até a antiga Vila Boa através do Padre espanhol Perestello, que veio da Espanha para ser pároco da Catedral de Santana. O evento viveu por alguns anos certo ostracismo e foi retomado na década de 1960, pela Organização Vilaboense de Artes e Tradições (Ovat). Na época, era presidida pelo memorialista Elder Camargo de Passos.

"Na década de 60, Goiás era uma cidade fantasma, muitas das atividades eram realizadas dentro das igrejas, como o Descendimento da Cruz, por exemplo, que acontecia dentro da Matriz de Sant'Ana", explica o atual presidente da Ovat, Rodrigo Pássarus.

Mais que preservado, o evento chegou à atualidade icônico e conhecido em todo País. Para esta edição, a prefeitura da Cidade de Goiás espera mais de 20 mil pessoas para acompanhar ou apreciar a procissão, que se tornou ainda Patrimônio Cultural e Imaterial por meio de lei estadual aprovada no ano passado pela Assembleia Legislativa de Goiás (Alego).

Segundo as pesquisadoras Josiane Silva, Euna Mendes e Bárbara Franco, em estudo publicado numa revista da PUC-SP, o passado deve ser compreendido como um estilo para as cidades. Por isso, há que se levar em consideração os aspectos materiais e a ambientação da festa popular, como se observa na cessão de energia elétrica e na utilização de tochas de fogo, tal qual ocorria no século 18.

"A estética do presente, na prática de capitalização do tempo, é estabelecida a partir dos horários para a realização do evento, de modo que seja adequada aos potenciais turistas. E o futuro é a articulação com as escolas e a participação dos estudantes no evento, de modo que a procissão faça parte do cotidiano dos moradores", afirmam as estudiosas.

ACERVO PESSOAL

João da Conceição sai como farricoco há 40 anos

Em razão disso, turistas vindos de cidades próximas chegam à antiga capital goiana apenas para este dia. Eles vêm carros próprios ou excursões. Entre a multidão que acompanha o cortejo, é possível notar a cobertura da imprensa, o barulho dos flashes das máquinas fotográficas ou dos drones circulando pelo céu. Além de midiático, o fogaréu é de interesse de artistas plásticos, fotógrafos, cineastas, pesquisadores, dentre vários outros profissionais.

Trajeto

Tudo isso se deve ao fato de a procissão proporcionar um espetáculo único. Os farricocos rompem o escuro da cidade encapuzados e, com suas túnicas acetinadas coloridas e tochas, revelam a silhueta da bela Cidade de Goiás, que é reconhecida pela Unesco como Patrimônio da Humanidade, título que recebeu no ano de 2001.

O cortejo traz 40 farricocos com roupas com cores como azul, vermelho, roxo, verde, laranja... Um único homem tem a veste branca. Ele é responsável por carregar o estandarte com o rosto de Cristo e possui lugar de destaque à frente dos demais.

A procissão sai às ruas pontualmente à meia noite do Museu de Arte Sacra da Boa Morte, que fica na Praça do Coreto. De lá, e em marcha rápida, segue para Santuário de Nossa Senhora do Rosário, onde os farricocos encontram uma mesa, simbolizando a última ceia.

Ao constatar que Cirsto não está mais ali, retomam a procura e seguem rumo a Igreja de São Francisco de Paula, que localizada no alto de um outeiro, simboliza o Monte das Oliveiras. O local representa onde os perseguidores encontraram Cristo e ao som do toque de clarim, o prendem.

O Cristo é representado por pintura frente e costas feita em linho, pela bisneta de Veiga Valle, Maria Veiga. Após o sermão do Bispo Dom Jeová Elias, os farricocos retomam o percurso em direção ao Museu de Arte Sacra da Boa Morte para encerrar a Procissão.

Rodrigo Pássarus, presidente da Ovat, diz ao **Diário da Manhã** que a A figura do encapuzado, que é o farricoco, ao ser vislumbrado pela lingua escrita e falada, se tornou símbolo da cidade e do estado: "com a ajuda dos meios de comunicação, se tornou conhecida nacional e internacionalmente".

Vida de farricoco

O servidor público municipal João Conceição da Silva, 59, faz esse cortejo há 40 anos. Desde quando tinha 19 anos e foi escolhido, por sorte, para integrar a equipe de farricocos, ele quase nunca perdeu uma procissão. Quase, porque ano passado foi a única vez que não pôde exercer o papel. "Tive uma infecção no olho, quase que eu consegui sair, mas o médico proibiu", lamenta, num bate-papo com a reportagem do **Diário da Manhã.**

> "Com a ajuda dos meios de comunicação, se tornou conhecida nacional e internacionalmente" - ***Rodrigo Pássarus, presidente da Ovat***

Ele conta ainda que, assim como era quando entrou para o seleto grupo de farricocos, o cargo continua concorrido nos dias atuais. "Os mais velhos confirmam presença, e, caso sobre alguma vaga é sorteada", diz ele, destacando que acredita que ano que vem deve ser sua despedida como encapuzado. "Sempre falei que depois que completasse 60 anos abandonaria o cargo", revela.

Durante as quatro décadas na pele do personagem, ele revela que para começar a procissão precisa se concentrar e, a parte mais difícil consiste em caminhar descalço pelas ruas de pedra. "Graças a Deus nunca me aconteceu nada, mas tive um colega que já cortou o pé".

O turismólogo Luis Carlos Felix e a historiadora Keley Cristina contextualizam as festas surgidas na época do Brasil colônia. "Essas celebrações religiosas tornaram- se patrimônio imaterial, estando incluídas dentro da cultura 'do festejar' dos brasileiros", declaram, num texto publicado na revista da UEG. **(Colaborou Marcus Vinícius Beck)**

Etiqueta

Adelita Costa

POSTURA – ELEGÂNCIA PARA SENTAR

O comportamento feminino é algo quase intuitivo, e está associado à elegância, mas saber cruzar as pernas é uma arte, e todas as mulheres deveriam saber usá-la. Nada mais deselegante que uma mulher sentada com postura incorreta, e que ao cruzar as pernas deixa transparecer uma certa vulgaridade.

Percebo que algumas mulheres perderam a feminilidade, o gostar de ser chique e elegante. O andar ou sentar corretamente, demonstra segurança e até a personalidade de uma mulher. A postura do corpo é a base da elegância para andar ou sentar, manter a coluna ereta, alongada, nunca caída, firme, mas com leveza é o segredo.

• Postura de mãos - as mãos devem ficar apoiadas sobre as coxas e não nos joelhos, sempre a direita sobre a esquerda, já que a mão direita é a mão social para o cumprimento.

•Postura de como senta a realeza - as mulheres da família real não podem colocar uma perna sobre a outra. A posição correta é com os joelhos juntos, e inclinando para um lado, como prefere Kate Middleton.

•O cruzar de pernas deve ser feito com sutileza, sem dar tranco para encaixar os joelhos, e para isso a força deve estar na coxa e não nos pés.

•Sempre que cruzar as pernas, suas mãos devem estar pousadas sobre o colo, e se seu vestido ou saia forem curtos, posicione as mãos de maneira que cubra a divisão entre pernas e saia.

•Mulheres de pernas grossas podem achar desconfortável cruzar as pernas, por isso prefira sentar mantendo apenas os joelhos juntos.

•Pode-se cruzar as pernas em algumas situações, porém, mantenha a ponta do pé voltada para baixo, como uma bailarina.

•O comprimento da roupa pode impedir um cruzar de pernas elegante, saias muito curtas, como a microssaia, o melhor é sentar na ponta da cadeira e com a mão colo.

•Cadeira e sofá baixos são mais adequados para cruzar as pernas. Uma forma elegante e que eu particularmente acho lindo, é cruzar as pernas para os lados, ou deitar as pernas cruzando somente os pés na altura dos tornozelos.

BBB

Wanessa apaga pedido de desculpas

Cantora publicou uma reflexão nas redes sociais: "nunca foi sobre evoluir e melhorar o mundo que vivemos"

INSTAGRAM/ WANESSA CAMARGO

Goiana afirma, em postagem, que "o bode expiatório aqui cansou"

FOLHAPRESS

Wanessa Camargo, 41, apagou das redes sociais o vídeo com pedido de desculpas a Davi. A cantora foi expulsa do BBB no início de março. Procurada pelo UOL, a assessoria de imprensa da famosa não retornou até o fechamento desta edição.

No início da madrugada, ela publicou uma reflexão no Twitter. "Nunca foi sobre evoluir e melhorar o mundo em que vivemos, nunca foi sobre acolher e reconhecer. Ter ou não ter eis a questão! O bode expiatório aqui cansou."

A cantora começava o vídeo dizendo que precisou de um tempo para entender tudo o que aconteceu dentro do reality. "Oi, gente. Como eu falei no vídeo anterior, eu precisei tirar esse tempinho para assimilar tudo o que tem acontecido na minha vida nesses últimos dias e foi muito bom. Porque o tempo se encarrega de colocar tudo em seu devido lugar. Ele vai deixando as coisas mais nítidas, inclusive nossos pensamentos."

"Eu não tenho medo de me olhar no espelho, reconhecer, aprender e por isso estou aqui. Hoje, entendo, que algumas das minhas falas e comportamentos dentro do BBB em relação ao Davi se enquadram no racismo estrutural, que está tão enraizado na nossa sociedade e em nós, pessoas privilegiadas, que a gente acaba praticando sem perceber e sem se dar conta de quanto isso afeta a população já tão machucada e discriminada por séculos

Na sequência, ela pedia desculpas a Davi. "Devo sim um pedido de desculpas ao Davi, a sua família e a todas as pessoas negras que se sentiram ofendidas. Me desculpem, do fundo do coração. Quero deixar registrado que a conversa não se encerra aqui. Quero aprender, conhecer e me tornar antirracista e assim construir uma sociedade muito mais justa e igualitária para todos nós."

A saída da cantora do programa aconteceu após Davi acusá-la de tê-lo agredido. Após uma festa, Wanessa pulava no quarto quando bateu na cama de Davi, onde o brother dormia coberto por um edredom. Ela atingiu a perna dele com o golpe. Wanessa não sabia que Davi estava na cama, foi avisada e se desculpou.

Davi se queixou da agressão e, no Confessionário, pediu que a produção interviesse. A reclamação não foi exibida no pay-per-view, mas exibida durante a edição ao vivo do reality.

Motorista de aplicativo peita funkeiro no BBB

RICARDO VINÍCIUS

Davi, favorito para vencer o programa, elevou na madrugada desta terça-feira, 26, o tom contra o funkeiro MC Bin Laden. Os ânimos se acirraram durante o Sincerão, dinâmica que consiste em apontar defeitos de convivência entre os participantes.

Na dinâmica desta semana, os confinados teriam de ser escolhidos como alvo, porém somente seis dos envolvidos no Sincerão - líder, anjo e emparedados - tiveram direito a protagonizar. Caberia a eles escolher quem seriam seus desafetos no reality.

Assim que findou o Sincerão, as discussões continuaram. Matteus chamou Bin para conversou, mas o funkeiro tentou intimidar o gaúcho. Alane e Davi intervieram na discussão. Entre Davi e Bin, o clima não demorou a esquentar, com um encostando a testa e o peito no outro.

Dois dummies precisam intervir no gramado. Até o Big Boss entrou em ação. "Temos limites", disse a voz suprema do game.

Geléia Geral

LUIZ AUGUSTO PAMPINHA luizaugustopampinha@gmail.com

ACERVO PESSOAL

LUANA JAIME, modelo, atriz, Madame Goiás Dreams Internacional 2024

Leitura Dinâmica

Atlético Goianiense é finalista no Campeonato Goiano. Espera o vencedor de Aparecidense e Vila Nova, nesta quarta-feira.

Uma ótima notícia: a Livraria da Vila vai abrir filial no Shopping Flamboyant.
Bom dia amigos. Jesus deve ser lembrado e adorado por nó todos os dias

A melhor maneira de prever o futuro é criá-lo

Câmara dos Deputados homenageou João Vitor de Paiva Bittencourt em sessão no Dia Internacional da Síndrome de Down

Tostão: "prefiro as expressões que são claras, explicativas, facilmente compreendidas".

Não se pode tirar conclusões definitivas de um amistosos

Ovos de Páscoa veganos e sem açúcar buscam inspiração no sabor e aparência dos tradicionais.

Flávio Ricco

Colaboração: José Carlos Nery

Gravações de série sobre criador de Chaves chegam ao fim

As gravações de "Sin Querer Queriendo", a primeira série biográfica inspirada na vida de Roberto Gómez Bolaños, o Chaves, serão encerradas esta semana no México. O lançamento, pela plataforma Max, está previsto para o início de 2025.
Pablo Cruz, ator mexicano, conhecido por participações em novelas, séries, peças de teatro e cinema, foi o escolhido para interpretar Bolaños.
O projeto é fruto de uma aliança estabelecida entre a Warner Bros. Discovery, dona da Max, e o THR3 Media Group, que também permite explorar outros projetos em torno do universo de personagens criados pelo artista. E a principal proposta é mostrar a história do homem por trás de mais de 100 personagens do humor, como "Chaves" e "Chapolin Colorado" e os grandes desafios encontrados até cruzar fronteiras e marcar a cultura de México e América Latina.
"Sin Querer Queriendo", título da obra, permitirá ao público conhecer o processo criativo de onde nasceram suas personagens memoráveis

TV Tudo

Inauguração
A Paramount+ estreará na semana que vem os seus novos estúdios, em São Paulo, para a transmissão da Libertadores e Sul-americana. Diante disso, serão iniciadas imediatamente as gravações com Nivaldo Prieto, João Guilherme, Alê Xavier e PVC. (reprodução internet)

Novos tempos
A Globo já decidiu que, tanto em se tratando da TV aberta como o SporTV, apenas repórteres serão escalados para a cobertura da Olimpíada in loco. Narradores e comentaristas aqui.
Paris não permite maiores excessos.

Encolha
A Cazé TV também decidiu cortar custos e mudar planos para os Jogos Olímpicos de Paris.
A ordem é diminuir ao mínimo necessário a equipe que vai viajar e transmissões serão off-tube.

Nova geração
Supervisionada por José Luiz Villamarim, foram concluidos os trabalhos da Oficina de novela das 18h, na Globo. Wendell Bendelack, Nelito Fernandes, Julia Spadaccini, Leonardo Lanna, Martha Mendonça e Dino Cantelli foram alguns dos participantes. Resta agora aguardar pelos resultados.

Em tese...
Além de palestras de nomes renomados, como Gloria Perez e Manuela Dias, esta na última segunda-feira, as oficinas de novelas têm como objetivo reciclar ou formar novos autores.
Projetos também podem surgir a partir daí, mas sem garantia que serão produzidos.

Quase desistindo
Na Band, ninguém abertamente fala isso, mas a esperança é muito próxima de zero com relação à Série B, até porque viabilizar isso agora, às vésperas do início da competição, também depende de uma série de outros fatores. A chance é quase nenhuma de se alterar alguma coisa, e isso significa que, data hoje, só o Santos, fechado com a Globo, terá seus jogos transmitidos na aberta.

Desvio
Traduzindo, isto também quer dizer que todos os outros 19 clubes disputantes ficaram no desvio, sem nenhuma perspectiva à vista depois do rompimento da Brax com a CBF, acordo relativo à Série B. E só a Série B, naturalmente.

A propósito
Bruno Rodrigues, um dos sócios da Brax, acompanhou os amistosos da seleção brasileira na Europa e deve ter se reunido com a direção da CBF, inclusive seu presidente Edinaldo Rodrigues, em Madri. Pelo menos é o que estava marcado. Resta saber se a Série B seria um dos assuntos desta conversa.

Luz no fim do túnel
O que ainda existe de perspectiva é que, deste encontro e em se tratando de Série B, se encontre uma solução, com a Globo se acertando com outros clubes, além do Santos, para exibir nas suas emissoras e no Premiere. E a Brax, fechando com os demais, passando para a Band. Conjecturas.

Passando a limpo
Chegaram a existir especulações de um possível acerto da Márcia Fu com a Record, independentemente do seu contrato com o SBT, para apresentar o digital de "A Grande Conquista".
Por favor, sem essa. Nunca, em tempo algum, esta possibilidade chegou perto de existir e nem outras criadas em torno do mesmo boato.

Estreia
A série "Desejos S.A." é a estreia desta quarta-feira no Star+, da Disney, sob direção de José Alvarenga Jr.
Fala de uma empresa misteriosa que consegue realizar o desejo das pessoas, seja ele qual for.

Spielberg condena antissemitismo

Steven Spielberg comentou o crescimento do antissemitismo no mundo e falou pela primeira vez sobre os ataques de Israel na Faixa de Gaza. O cineasta fez um discurso no aniversário de 30 anos da Shoah Foundation, organização criada por ele que produz material de conscientização sobre o holocausto com a Universidade do Sul da Califórnia (USC).

Spielberg disse, segundo o Deadline, que "quem não consegue se lembrar do passado está condenado a repeti-lo". "Estou cada vez mais alarmado com a possibilidade de estarmos condenados a repetir a história --a ter de lutar mais uma vez pelo direito de sermos judeus."

O diretor do premiado filme "A Lista de Schindler", que trata do holocausto, e um dos judeus mais conhecidos de Hollywood, ele afirmou que "os ecos da história estão inconfundivelmente no nosso clima atual".

Spielberg também comentou sobre os ataques feitos por Israel na Faixa de Gaza. Nos últimos meses, ele evitou fazer comentários públicos sobre a guerra. Em dezembro, foi citado em carta da Shoah Foundation que condenava os ataques do Hamas em Israel. (Folhapress)

Porta de 'Titanic' vale milhões

A polêmica porta em que Rose se salva de morrer afogada no filme "Titanic" foi comprada em leilão por US$ 718,750 ou mais de R$ 3,5 milhões. A peça usada no longa-metragem de James Cameron foi colocada à venda pelo site Heritage Auctions, especializado em leilões de objetos colecionáveis.

Até hoje, a porta na qual a personagem vivida pela atriz Kate Winslet se agarra no fim do filme é motivo de discussão. Isso porque, pelo tamanho do pedaço de madeira, os fãs acreditam que ela também poderia acomodar Jack, interpretado por Leonardo DiCaprio, que acaba se sacrificando e morrendo congelado porque só haveria espaço para um deles.

O item polêmico foi o que recebeu o maior lance no leilão Treasures from Planet Hollywood, da Heritage Auctions. Além dele, estavam à venda outros objetos cênicos icônicos do cinema como o vestido que Winslet usa no fim de "Titanic", o chicote de Harrison Ford em "Indiana Jones e o Templo da Perdição" e o machado de Jack Nicholson em "O Iluminado". (Folhapress)



CINEMA

'Schindler britânico' ajudou crianças a fugir do nazismo

Esse feito é o ponto de partida do filme 'Uma Vida: A História de Nicholas Winton', longa dirigido por James Hawes que está em cartaz

DIVULGAÇÃO

Ator Anthony Hopkins interpreta Nicholas Winton em elogiado filme

Gabriel Araújo
Folhapress

Aos três anos de idade, a criança Eva Paddock, hoje com 88, embarcou como refugiada numa viagem de trem da antiga Tchecoslováquia rumo à Inglaterra em tempos de Segunda Guerra Mundial.

O ano era 1939. Da viagem, ela apenas se lembra de ter sofrido com o enjoo no barco que a deixaria na costa britânica. "Eu não entendia nada do que estava acontecendo", ela diz.

O mesmo ocorreu com sua meia-irmã Milena Grenfell-Baines, 94, que, do país natal, apenas levou o seu cordão de identificação para viagem e um álbum de memórias dado por seu avô. "Quando nós chegamos no barco, na Holanda, eles nos ofereceram chá com leite. Para os britânicos, isso era absolutamente normal. Para nós, era nojento."

Eva e Milena foram apenas duas das 669 crianças judias que conseguiram fugir da ocupação nazista graças ao esforço do humanitário britânico Nicholas Winton. Com a ajuda de parceiros, ele conseguiu enfrentar longos processos burocráticos a fim de transportar e abrigar, de forma legal, crianças que possivelmente iriam para os campos de concentração.

Esse feito é o ponto de partida do filme "Uma Vida: A História de Nicholas Winton", longa dirigido por James Hawes que está em cartaz nos cinemas brasileiros. Com as presenças do veterano Anthony Hopkins e do músico e ator Johnny Flynn, que interpretam duas fases diferentes da vida de Winton, o longa apresenta o horror de uma guerra sob a ótica daqueles que fizeram de tudo para salvar os seus filhos e dos que estavam dispostos, à sua maneira, a ajudar.

Longe das trincheiras que geralmente ilustram os filmes de guerra, "Uma Vida" concentra sua história na silenciosa resistência de um grupo de pessoas que resolveu agir em tempos de urgência. Tão silenciosa que a conquista de Winton permaneceu desconhecida do público até 1988, quando, após 50 anos, ele se reuniu com dezenas das pessoas que havia salvado no programa de televisão da BBC "That's Life!". A partir de então, passou a ser conhecido como o "Schindler britânico" em referência ao alemão que salvou 1200 judeus da morte durante o Holocausto.

Na obra, enquanto Flynn dá vida a um Winton obstinado a angariar fundos, providenciar documentos para as crianças, encontrar famílias adotivas e garantir os direitos concernentes à suas condições enquanto refugiadas; Hopkins interpreta um homem idoso, vivaz, mas ressabiado, que gostaria de ter conseguido salvar mais pessoas.

A montagem do filme intercala esses dois momentos, criando um paralelo entre os dois encontros do britânico com "as suas crianças", como elas foram posteriormente chamadas na chegada dos trens a Londres e no reencontro proporcionado pelo programa televisivo.

EUA

Foi dos Estados Unidos, onde mora, que Eva Paddock assistiu à entrevista do "That's Life!". "Muitos de nós, que passamos a ser as crianças de Winton, queríamos encontrá-lo em pessoa, para agradecer", ela afirma. Diante do pedido para uma conversa, Winton e sua esposa teriam respondido. "Ninguém vem apenas para uma xícara de chá. Vocês vão passar o dia conosco."

"Isso demonstra o quão sensíveis eram Nicholas e Grete [Winton] às nossas necessidades, abertos para dar a essa história uma conclusão", diz.

Milena Grenfell-Baines, que também se encontrou com Winton na Inglaterra, faz coro às palavras de Paddock. "Nós fomos em ótimas festas de aniversário. Ele tinha um jardim enorme e era uma pessoa muito sociável", ela se lembra com um sorriso no rosto, sem deixar de mencionar que o espírito humanitário do britânico não havia desaparecido, visto as ações de caridade que ele continuou realizando até a sua morte, em 2015.

"Para mim, essa é sua mensagem para o mundo: se doar ao outro sem necessariamente esperar algum benefício em troca", diz Paddock.

Por representar esse espírito, ambas concordam que a estreia do filme vem em bom momento, especialmente num contexto em que guerras e conflitos se avolumam.

Em outubro de 2023, segundo dados da Agência da ONU para Refugiados, a Acnur, cerca de 114 milhões de pessoas viviam em condição de refugiadas, tendo sido obrigadas a se deslocar por efeitos da violência e da violação de direitos humanos. Entre as causas do aumento dessa cifra, o documento destaca a Guerra da Ucrânia e conflitos em países como Sudão, República Democrática do Congo e Afeganistão.

"As pessoas não estão mais tão dispostas a receberem refugiados como elas estiveram em 1939", diz Paddock. Por isso diz esperar que o filme inspire uma "atitude mais positiva" e faça com que alguns se movam para ajudar as "milhares de crianças e famílias que estão precisando", em vez de colocar barreiras nos processos de imigração.

HORÓSCOPO

Áries (21/3 a 20/4)
Não se avexe porque a parte boa vai rolar depois do almoço e aí sim você conseguirá resolver todos os problemas. O trabalho vai andar e a grana deve entrar.

Touro (21/4 a 20/6)
Contará com sua determinação para encaminhar e agilizar interesses em comum com os outros. Agora, é na paquera que as melhores energias ficarão ativas.

Gêmeos (21/3 a 20/4)
Você terá que melhorar o humor, a concentração e ficar bem longe de distrações, seja no trabalho, seja nos estudos. Mas a tarde será bem diferente. Aposte no talento.

Câncer (21/6 a 20/7)
O lado material também fica favorecido e você pode receber um bônus, prêmio ou gratificação, só não convém gastar sem critério nem se arriscar em transações.

Leão (22/7 a 22/8)
Tretas estão previstas e se você não tomar cuidado podem respingar até na sua relação amorosa. Ainda bem que tudo deve fluir melhor e será mais fácil fazer as pazes.

Virgem (23/8 a 22/9)
Só não deixe os cuidados com a alimentação e a saúde em segundo plano no período da manhã, pois pode pintar um mal-estar passageiro. À tarde, tudo caminha de acordo.

Libra (23/9 a 20/10)
Sua disposição vai ficar on no trabalho, o serviço deve render em todos os aspectos e você pode ganhar uma graninha extra com seus esforços. Na paquera, pode pintar clima.

Escorpião (23/10 a 21/11)
As qualidades e os talentos escorpianos estarão cristalinos e vão respaldar seu ótimo desempenho no trabalho. Pena que a Lua se estressa com Plutão. Cuidado!

Sagitário (22/11 a 21/12)
Será a hora de reforçar seu lado batalhador e fazer a sua parte sem esperar demais dos outros, mas você vai contar com tranquilidade e pode receber apoio valioso.

Capricórnio (22/12 a 20/1)
Ela garante que suas iniciativas serão bem-sucedidas e você deve sobressair ainda mais em atividades feitas em grupos e equipes. Só precisará ligar o radar e duplicar a cautela.

Aquário (21/1 a 19/2)
Atente-se a isto: o problema é que aborrecimentos estão previstos no período da manhã, mas não deixe isso afetar seu ânimo, mesmo porque seus esforços vão valer a pena.

Peixes (20/2 a 20/3)
Convém ter mais disciplina, cuidar bem do seu organismo e evitar mudanças bruscas em seus hábitos. Para seu alívio, o clima fica bem mais positivo após o almoço.

OS ARTIGOS ASSINADOS SÃO DE INTEIRA RESPONSABILIDADE DE SEUS AUTORES E NÃO REPRESENTAM A LINHA EDITORIAL DO DIÁRIO DA MANHÃ

A Mitologia nossa de cada dia

GIOVANI RIBEIRO ALVES
ESPECIAL PARA O OPINIÃO PÚBLICA

O mito também é uma forma de conhecimento, inclusive, o conhecimento mitológico foi um dos primeiros conhecimentos da humanidade, nesse período, todas as perguntas para os questionamentos eram respondidas através dos mitos, por exemplo, na Grécia quando ocorria um forte temporal com raios e trovões a explicação era de que Zeus, o Senhor dos deuses do Monte Olimpo, estava irado e lançado na terra os seus raios, além disso, tanto na mitologia grega quanto na romana, existiam um deus destinado para diversas coisas, por exemplo, um deus para o amor, um deus para a guerra, um deus para a terra e um deus para o mar.

Embora com o surgimento do conhecimento filosófico no século VI a.C. na Grécia, que foi a base de todo o conhecimento científico, o conhecimento mitológico continua a existir e a influenciar bastante as nossas vidas, sobretudo nas questões culturais, a própria palavra cultura tem um significado complexo que significa: Conjunto de leis, tradições, costumes e diversas formas culturais de um povo, como a arte, a religião, a língua e a moral. Cada País possui seus mitos, suas crendices, seus ditados populares e o seu folclore, como por exemplo, no Brasil: O Saci-pererê, a Mula sem cabeça, o Boitatá, o Bicho Papão e o temido Homem do Saco, são figuras mitológicas do nosso cotidiano.

A riqueza da mitologia Greco-Romana continua presente em toda a nossa cultura ocidental, por exemplo, nos nomes dos Planetas do Sistema Solar: Júpiter ou Zeus, é o Senhor dos deuses, Vênus ou Afrodite, a deusa do amor, Saturno ou Cronos, o deus do tempo e da agricultura, Netuno ou Posseidon, o deus dos mares, Terra, é Gaia ou Deméter, a deusa mãe, Mercúrio ou Hermes, o deus do comercio, Urano, o deus dos céus, Marte ou Ares, o deus da guerra. O nosso calendário também possui aspectos da mitologia romana: O mês de Janeiro, faz homenagem ao deus Janus, o deus de duas faces e o deus das transições, Fevereiro, faz homenagem ao deusa Fébrua, deusa da purificação, Março, faz homenagem ao deus Marte, da guerra, Abril, vem do latim aprilis e faz uma alusão ao desabrochar das flores, o mês de maio faz homenagem a deusa Maia, deusa da fecundidade, o mês de junho, em homenagem a deusa Juno, a esposa de júpiter, mês de julho, em homenagem ao Imperador Júlio César, Agosto, em homenagem ao Imperador César Agusto, os meses de setembro a dezembro, representam do sétimo ao décimo mês.

Filósofo, poeta, escritor e membro da Academia Goianiense de Letras

Goianidade eclética!

VALÉRIO GOMES
ESPECIAL PARA O OPINIÃO PÚBLICA

Enganam-se aquelas pessoas que acreditam piamente que o majestoso estado de Goiás é terra exclusivamente de sonoridade sertaneja. Isto é, que diversos integrantes do rico e valoroso chão goiano detém infinitos talentos para criação, somente, de obras musicais que vão desde o som de raízes até o tão propalado sertanejo universitário. Mas, essa percepção é compreensível, pois o estado de Goiás sempre se destacou como ente federativo estruturado em pilares rurais, agropecuários, evidenciando homens e mulheres do campo e suas respectivas vidas junto à sublime e verdejante mãe natureza. É inquestionável a explosão de sucessos musicais através das incomparáveis e afinadíssimas vozes de Christian e Ralf, de Leandro e Leonardo, de Zezé Di Camargo e Luciano, de Bruno e Marrone, de Jorge e Matheus, de Amado Batista, do saudoso Cristiano Araújo, da inesquecível Marília Mendonça e de outras infindáveis e preciosas vozes com o abençoado sotaque genuinamente goiano. Sendo bem cristalino, Goiás é mais que caipira raiz e sertanejo em essência, é pura goianidade eclética. Ou seja, qualquer pessoa, seja filho da terra ou visitante, caminhando à noite pelos bares goianienses e goianos, certamente, ficará lisonjeada e impressionada com a infinita quantidade de talentosíssimos artistas regionais soltando suas refinadas, poderosas e envolventes vozes, que vão enriquecendo sobremaneira a música popular brasileira em essência, o pop universal, o jazz, o gospel, a ópera da terra da "bota" e tantos outros gêneros musicais nacionais e internacionais. Cantores renomados como o brilhante TomChris, a afinadíssima Maria Eugênia, o notável Pádua e o impactante Henrique de Oliveira, são exemplos que Goiás é bem mais que sertanejo, bem mais que estritamente rural. É prazeroso observar que os sublimes artistas musicais de "pés-rachados" vão, a cada novo romper do sol, confirmando que o mais reluzente estado do centro-oeste brasileiro é belíssima, diversificada e infinita usina musical. Situação magistral que fortalece a cultura e a vida goiana como um todo, fazendo relembrar a clássica máxima do célebre filósofo alemão Friedrich Nietzsche (1844-1900):"a música dá o sublime significado à vida, sem ela a existência humana seria um fracasso, um lastimável erro universal".

Cientista político e sociólogo (UFG)

O que é a síndrome da cabana?

ALESSANDRA AUGUSTO
ESPECIAL PARA O OPINIÃO PÚBLICA

A síndrome da cabana é um fenômeno psicológico onde o indivíduo apresenta dificuldade em reconectar com a vida social e profissional após um longo período de isolamento. Esse fenômeno psicológico é caracterizado por um amedrontamento desproporcional desencadeando uma ansiedade demasiada quando surgem situações em que a pessoa necessita deixar o ambiente doméstico para realizar tarefas ou interagir com pessoas.

Pode ser confundido com ansiedade ou depressão. Por desencadear a ansiedade, o indivíduo entende que está num ambiente seguro, adaptado, e que o externo pode conter objetos fóbicos e ameaçadores, ele desenvolve o transtorno de ansiedade. Em relação à depressão, esse indivíduo apresenta sentimentos de tristeza constante e sonolência.

Os sintomas mais comuns são a perda ou ganho de peso acentuado. Vai apresentar insônia, inquietação, irritabilidade e uma potencial desconfiança em relação ao ambiente e à segurança. Vai estar o tempo todo em alerta, com isso também podemos perceber sintomas de exaustão e enxaquecas.

As mais suscetíveis são aquelas que não conseguem lidar de uma forma rotineira com as suas emoções, têm dificuldade de lidar com os seus sentimentos, relações de conflito, oscilação de humor, dificuldade com automotivação, apresentam algumas compulsões e obsessões, além de alguns fatores genéticos.

É esperado que se busque ajuda de um profissional de saúde mental ou de uma equipe multidisciplinar. Nesse contexto, é feito o descarte do quadro de ansiedade e depressão. Nos quadros de ansiedade ou depressão, é possível ter fatores genéticos e o ambiente favorece para outros gatilhos e outros elementos estressores. Já a síndrome da cabana é diferenciada, porque ela tem na "circunstância" o fator desencadeante dos sinais e sintomas.

O tratamento pode ser acompanhado por um psiquiatra e psicólogo. Um psicólogo voltado para o cognitivo comportamental (TCC) pode ajudar muito, pois poderá usar uma técnica chamada dessensibilização. É uma metodologia voltada para quadros fóbicos, como elevador e animais. Ajudando o paciente de forma gradual e progressiva, é possível se adaptar de novo e voltar às atividades rotineiras.

Uma forma de prevenir é evitar o isolamento. A ideia é buscar conviver em grupo ou em conjunto, estar fora do ambiente de casa, desfrutando dos dias ensolarados. Estar com os amigos, ao ar livre, na claridade, também é terapêutico. Cuide-se e evite o isolamento.

Psicóloga

DM - PUBLICIDADE LEGAL

PREFEITURA MUNICIPAL DE COCALZINHO DE GOIÁS
AVISO DE LICITAÇÃO – Pregão Presencial nº 002/2024.
Sistema de Registro de Preço (SRP). Tipo - tipo maior desconto por item. Objeto: FUTURA E EVENTUAL AQUISIÇÃO DE GÁS LIQUEFEITO DE PETRÓLEO - GLP (GÁS DE COZINHA). Data de abertura: 16/04/2024 às 08:30 horas. O Edital está disponível no portal da transparência. Maiores informações poderão ser obtidas com a Superintendência de Licitações de Cocalzinho de Goiás através do número: (62) 3339-1120 ou e-mail licitacoescocalzinho@gmail.com.
Cocalzinho de Goiás, 27 de março de 2024.
Soraya Batista de Siqueira - Pregoeira

AVISO DE SELEÇÃO DE FORNECEDORES
O Hospital Estadual de São Luís de Montes Belos Dr. Geraldo Landó/HESLMB, administrado pela Fundação Universitária Evangélica/FUNEV, através do Contrato de Gestão nº 94/2023 – SES/GO (Emergencial), torna público, para o conhecimento dos interessados, a abertura do Procedimento de Carta Cotação, cujo objeto refere-se a contratação de empresa para prestação de serviços de análises clínicas, para atender as demandas do HESLMB. As empresas interessadas deverão consultar o Termo de Referência disponibilizado no site: https://funev.org.br/ e Plataforma Apoio Cotações. Prazo para apresentação das propostas: 27/03/2024 a 11/04/2024.

EDITAL DE LEILÃO EXTRAJUDICIAL

Dia: **08/04/2024** às **15:00** horas. Local: Rua Jaó, nº 81, Setor Santa Genoveva, Goiânia – GO – CEP: 74670-460. Segundo Leilão, se necessário, dia **09/04/2024** às **15:00**, no mesmo local. Ambos os leilões acontecerão também na modalidade on-line, na homepage: *www.ubaldoleiloes.com.br.* Ivana Abranches Jordão Costa, Leiloeira Público Oficial, inscrita na JUCEG/GO sob o nº 024/2001, fone (62) 3204-2030 / (62) 3204-4247, faz saber que devidamente autorizado pelo credor fiduciário, designada por **CARLOS MORENO SOARES**, CPF n° 012.402.491-28, venderá em: Primeiro Público Leilão Extrajudicial, o imóvel identificado a seguir, no dia, hora e local acima referidos, em consonância com o que dispõe o art. 27 da Lei n° 9.514 de 20/11/97. Imóvel do leilão: Lote de terras de nº 16 da Quadra "AC-1", situado à Rua Tebe no Loteamento (reloteamento) **ALPHAVILLE FLAMBOYANT - CRUZEIRO DO SUL**, Goiânia (GO), com área de 865,00m2, medindo: 14,60m de frente, confrontando com Rua Tebe; 23,64m de fundo confrontando com o lote 01; 38,44m pelo lado direito, confrontando com APM 245; 40,00m pelo lado esquerdo, confrontando com o lote 15, chanfro 5,70m, devidamente registrado sob o n° 92.398 no Cartório de Registro de Imóveis da 4ª Circunscrição de Goiânia (GO). **Existe edificação não averbada sobre o referido imóvel**. O lance mínimo para venda em Primeiro Público Leilão será o valor estipulado em contrato de: **R$ 11.700.000,00 (onze milhões e setecentos mil reais)**, sujeito à atualização em até 24 horas antes da realização da praça. Caso não ocorra venda, um Segundo Público Leilão será realizado pelo valor de: **R$ 5.850.000,00 (cinco milhões, oitocentos e cinquenta mil reais)**, a venda será feita mediante pagamento à vista do valor do imóvel. As despesas relativas à comissão do leiloeiro, à razão de 5% sobre o valor da arrematação, registro, impostos, rateios e quaisquer outras taxas que recaiam sobre a transferência do imóvel, correrão por conta do arrematante, bem como a eventual desocupação do imóvel. Atendendo o que preconiza o parágrafo 2º-B do artigo 27 da Lei 9.514/97, fica assegurado, ao devedor fiduciante, o direito de preferência para adquirir o imóvel pelo preço correspondente ao valor da dívida e demais encargos que compõem o valor do 2º Leilão, inclusive a comissão do leiloeiro no percentual de 5% (cinco por cento). **Caso o arrematante, por qualquer razão, não honre com o pagamento do valor da arrematação e/ou comissão do leiloeiro, será considerado vencedor o maior lance anterior, até que o pagamento seja efetivado**. O leiloeiro acha-se habilitado a fornecer aos interessados, informações pormenorizadas sobre os imóveis. Consta Ação Tutela Antecipada Em Caráter Antecedente processo nº **5415307-53.2023.8.09.0051** da 1ª UPJ Varas Cíveis da Comarca de Goiânia/GO, Ações **5829719-21.2023.8.09.0051** da 4ª UPJ Varas Cíveis e Ambientais da Comarca de Goiânia/GO, **5674199-68.2023.8.09.0051** da 4ª UPJ Varas Cíveis e Ambientais da Comarca de Goiânia-GO, Agravos de Instrumento nºs **5613363-32.2023.8.09.0051, 5780094-18.2023.8.09.0051 e 5845427-14.2023.8.09.0051,** todos da 1ª Camara Cível do TJ/GO. O comprador reconhece a existência das ações, e eventual reconhecimento de decisões judiciais e responde pelo resultado das mesmas, de acordo com os critérios e limites estabelecidos nas "Condições de Venda dos Imóveis" constantes do edital. Ocupada. (AF)

Ivana Abranches Jordão Costa
Leiloeira Pública Oficial

AVISO DE LICITAÇÃO
PREGÃO ELETRÔNICO Nº 10/2024
O Município de Iporá-Go, por meio do Pregoeiro Oficial, designada pela Decreto n. 108/2023, torna público para conhecimento dos interessados, que fará realizar licitação na modalidade de PREGÃO na forma ELETRÔNICA do tipo menor preço por item, cujo objeto **contratação de empresa do ramo, objetivando o registro de preço para Futura e eventual fornecimento de Materiais betuminosos, visando a execução dos serviços de tapa buraco e recapeamento asfáltica em PMF em vias Públicas do Município.** A realização do certame está prevista para o **dia 11 de abril de 2024, às 08h00min** - horário de Brasília. O Edital completo está à disposição dos interessados nos dias úteis das 07h00min às 11h00min das 13h00min às 17hs00min, Obtenção do edital no e-mail: licitacao@iporago.go.gov.br e http://ipora.go.gov.br/licitacao/ Informações: Fone: 0800 358 4845 – Av. São José nº 11, Centro, Iporá – GO – Sala de Licitações. Município de Iporá, aos 26 dias do mês de março de 2024.
LUIZ MARCIO MARTINS COSTA - Pregoeiro

PREFEITURA MUNICIPAL DE ITARUMÃ
Extrato de Edital de Licitação - Modalidade: Pregão Presencial - SRP nº 002/2024 - Tipo: Menor Preço por Item - Data da Abertura dos Envelopes: 11/04/2024 – 09h00min.
O Fundo Municipal de Saúde de Itarumã/GO, com sede na Praça Sebastião Assis Freitas, n 18, Centro, em Itarumã por seu Pregoeiro Municipal Weuguer Flávio Ferreira Santos, torna público que realizará procedimento licitatório, modalidade Pregão Presencial – Sistema Registro de Preços n 002/2024, tipo Menor Preço Por Item, com a finalidade da escolha da melhor/menor proposta para a contratação de empresa(s) para futura e eventual contratação de empresa especializada em fornecimento de gases medicinais e aquisição de equipamentos, visando atender as necessidades do Fundo Munici pal de Saúde de Itarumã, nos termos do Edital e seus Anexos. O Edital completo estará disponível aos interessados no Setor de Lici tação da Prefeitura de Itarumã, no endereço acima, e informações pelo telefone: (64) 3659-1254 ou no site www.itaruma.go.gov.br. Itarumã, 26 de março de 2024. Weuguer Flávio Ferreira Santos.

AVISO DE SELEÇÃO DE FORNECEDORES
O Hospital Estadual de Pirenópolis Ernestina Lopes Jaime/HEELJ, administrado pela Fundação Universitária Evangélica/FUNEV, através do Contrato de Gestão nº 25/2022, torna público, para o conhecimento dos interessados, a abertura do Procedimento de Carta Cotação, cujo objeto refere-se à prestação de serviços de limpeza hospitalar, asseio e conservação, contemplando o fornecimento de materiais e equipamentos, para atender as demandas do HEELJ. As empresas interessadas deverão consultar o Termo de Referência no site: https://funev.org.br/ e Plataforma Apoio Cotações. Prazo para apresentação das propostas: 27/03/2024 a 11/04/2024

EDITAL DE COMUNICAÇÃO
ADIVANIR GOMES LOBO, CPF nº. 413.081.741-87, torna público que requereu da Secretaria Municipal do Meio Ambiente de Silvânia-GO-SEMMA, a Licença Ambiental de Instalação nº 014/2024 e Licença Ambiental de Funcionamento nº 015/2024 ambas com validade até 18 de março de 2030 para Extração de Areia em Cava Seca em uma propriedade denominada Fazenda Recanto da Coruja localizada na zona rural do município de Silvânia-Goiás, CEP: 75.180-000. Não foi determinado estudo de impacto ambiental.

EDITAL DE INTIMAÇÃO
Alessandra Rodrigues Diniz, Oficial Designada no Registro de Imóveis, da cidade e Comarca de Alto Paraíso de Goiás – GO, vem através de requerimento. FAZ SABER que PAEKAN CLAUDIN, brasileiro, solteiro, CPF nº 016.384.424-01, requereu a titulação do imóvel de **Matrícula nº 3.844 (POSSE) FAZENDA BOA VISTA OU MORRO DA BALEIA, com a área de 445,3098ha**, junto a SEAPA (Secretária de Estado de Agricultura, Pecuária e Abastecimento do Estado de Goiás). Devido à falta de anuência expressa na planta e no memorial descritivo, ou de apresentação de carta de anuência, dos titulares do imóvel confrontante da **Transcrição nº 1.709**, IMÓVEL DENOMINADO FAZENDA SANTO ANTONIO – BURITI DOS VEADOS, fica(m) o(s) seu(s) Proprietário(s): **RENÉ NIELANDT e WILLY FRANS DEWILDE,** na vigência da Lei 6.515/77, NOTIFICADO(S) do inteiro teor dos trabalhos técnicos que se encontram em **posse do(a) requerente**, os quais se encontram disponíveis para exame e conhecimento do interessado (s), podendo, nos termos do Paragrafo 2º do artigo 213 da Lei 6.015/73, impugnar fundamentadamente os presentes trabalhos, no prazo legal de 15 dias. Portanto, as opções que a lei confere ao NOTIFICADO são: 1) impugnar fundamentadamente; 2) anuir expressamente; e, 3) deixar transcorrer o prazo, aceitando os trabalhos tacitamente. Decorrido o prazo legal sem impugnações, contado da primeira publicação deste edital que será publicado 02 vezes, poderá ser deferida a titulação pretendida. Alto Paraíso de Goiás – Go 07 de Março de 2024

ALESSANDRA RODRIGUES DINIZ:82711461149 Assinado de forma digital por ALESSANDRA RODRIGUES DINIZ:82711461149 Dados: 2024.03.07 11:05:46 -03'00'
Alessandra Rodrigues Diniz
Oficial

SECRETARIA MUNICIAL DE EDUCAÇÃO DE DAMOLÂNDIA/GO
AVISO DE LICITAÇÕES
PREGÃO ELETRÔNICO Nº. 004/2024
A SECRETARIA MUNICIAL DE EDUCAÇÃO, DAMOLÂNDIA, Estado de Goiás, CNPJ nº 01.067.164/0001-07. **Modalidade:** Pregão Eletrônico nº 004/2024. **Tipo:** Menor Preço. **Regime:** Menor Preço por Item. **Data/Horário de Abertura:** 10/04/2024 às 08:30h. **Objeto:** Aquisição de gêneros alimentícios perecíveis e não perecíveis, para atender às necessidades da Merenda Escolar do Município de Damolândia, conforme condições e especificações estabelecidas no Edital e seus Anexos. **Local:** Endereço Eletrônico, **https://bnc.org.br/**. Mais Informações: (62) 3337-3133, e-mail: licitacao@damolandia.go.gov.br .
GABRYELA RIBEIRO FERREIRA - AGENTE DE CONTRATAÇÃO.

AVISOS DE LICITAÇÕES
MUNICÍPIO DE TERESINA (GO)
NOVA DATA
O Pregoeiro do Município de Teresina (GO) AVISA aos interessados que realizará a seguinte licitação pública para contratação de EMPRESAS ESPECIALIZADAS, conforme abaixo: PREGÃO ELETRÔNICO (P.E 004/2024) – Às 09H00MIN do dia 11/04/2023(Quinta- feira), cujo objeto será: Aquisição de um Veículo tipo Van com mínimo de 10 lugares e uma Ambulância Tipo A - Simples Remoção Tipo Furgoneta, para atende as necessidades Fundo Municipal de Saúde de Teresina- Goiás, para atender a "Secretaria Municipal de Saúde" do Município de Teresina de Goiás. Conforme edital e seus anexos, para atender às necessidades deste município. + Informações (62) 3367-1140 das (8h às 12h) e das (14h às 18h), ou na sede do município localizada na Praça Tiradentes, Nº 43 Bairro – Centro – Teresina (GO), ou pelo site www.teresinadegoias.go.gov.br. 26/03/2024, **LUCAS KAUÃ DE MORAIS GONÇALVES**, Pregoeiro.

PREFEITURA MUNICIPAL DE INDIARA
CONCURSO PÚBLICO Nº 01/23 - EXTRATO DO EDITAL Nº 11
O MUNICÍPIO DE INDIARA - GO, através da Comissão Especial de Concurso Público - CECP, nomeada pelo Decreto 128/2023, torna público que foi divulgado por meio do **"EDITAL N. 11 - DIVULGA O RESULTADO PRELIMINAR DA PROVA DE TÍTULOS (3ª ETAPA) DO CONCURSO."** O edital completo e seus anexos estarão disponíveis no placar da Prefeitura e nos sites www.itame.com.br e www.indiara.go.gov.br.
Indiara, 26/03/24.
NÚBIA FRANCELINA DA CRUZ - Presidente da CECP.

AVISO DE SELEÇÃO DE FORNECEDORES
O Hospital Estadual de São Luís de Montes Belos Dr. Geraldo Landó/HESLMB, administrado pela Fundação Universitária Evangélica/FUNEV, através do Contrato de Gestão nº 94/2023 – SES/GO (Emergencial), torna público, para o conhecimento dos interessados, a abertura do Procedimento de Carta Cotação, cujo objeto refere-se a contratação de empresa para prestação de serviços de limpeza hospitalar, asseio e conservação, contemplando o fornecimento de materiais, equipamentos e produtos, para atender as demandas do HESLMB. As empresas interessadas deverão consultar o Termo de Referência disponibilizado no site: https://funev.org.br/ e Plataforma Apoio Cotações. Prazo para apresentação das propostas: 27/03/2024 a 11/04/2024.

EDITAL CONVOCAÇÃO
Pelo presente ficam convocados todos os empregados e ex empregados da empresa Cencosud Brasil Comercial LTDA que trabalharam na empresa nos anos 2018 e 2019 que ainda não receberam, a comparecerem no RH da empresa situada na Av. Anhanguera nº 5588, Centro de Goiânia, munidos de documentos pessoais, ou caso queiram, poderão enviar e-mail ao advogado da empresa: potenciano@potenciano.adv.br para receber o adicional indenizatório constante no acordo firmado pela empresa e o Secom Goiás. Goiânia 26 de março de 2024. Departamento jurídico Secom

MUNICÍPIO DE VILA BOA
1ª ALTERAÇÃO - PREGÃO 001/2024
O Município de Vila Boa/GO nos termos de fundamentação legal: Art. 55 da Lei 14.133/21. Torna pública A Alteração DO EDITAL, para conhecimento que no, 11/04/2024, será a Abertura e julgamentos das propostas a partir das 09h00minh, na modalidade de Pregão Eletrônico, por objeto **contratação de serviços de locação de transporte escolar para atender as necessidades do Município de Vila Boa-GO.** Cujas alterações e correções constarão no edital retificado, disponível endereço eletrônico **www.vilaboa.go.gov.br** e **www.bnc.org.br**.
Vila Boa /GO, 26 de Março de 2024.
Edna Maria de Oliveira - agente de contratação

ESTADO DE GOIÁS
PREFEITURA MUNICIPAL DE CAMPO LIMPO DE GOIÁS
AVISO DE CREDENCIAMENTO Nº 00**1/2024**
O Município de Campo Limpo de Goiás – GO, através da Procuradoria Jurídica Municipal, torna público, em conformidade com as disposições do Art. 74, Inciso IV, da Lei 14.133, de 01 de abril de 2021, Lei nº 8.080 de 19 de setembro de 1990, Lei nº 8.142 de dezembro de 1990, realizará o Credenciamento nº 001/2024, com o objetivo de **CREDENCIAMENTO de LEILOEIROS OFICIAIS, regularmente registrados na Junta Comercial do Estado, para a eventual realização de leilões de bens móveis inservíveis, bens automotivos e bens imóveis do Município de Campo Limpo de Goiás - GO**. O recebimento da documentação relativa à habilitação iniciará no dia **26/03/2024 ao dia 15/04/2024**, das 08:00 horas ás 11:30 horas e das 13:00 às 17:00**.** Os interessados poderão retirar o presente Edital e seus anexos, no site https://campolimpodegoias.go.gov.br/. Campo Limpo de Goiás – GO, 25 de março de 2024.
Pedro Henrique Ayres do Prado - Assessor Jurídico - OAB/GO 38.973

ESTADO DE GOIÁS - MUNICIPIO DE FIRMINÓPOLIS
AVISO DE SUSPENSÃO
EDITAL DO PREGÃO PRESENCIAL SRP Nº 004/2024
O MUNICIPIO DE FIRMINOPOLIS/GO, COMUNICA A **SUSPENSÃO** *sine die* DA REALIZAÇÃO DA SESSÃO DE PREGÃO PRESENCIAL SRP Nº 004/2024, MARCADO PARA A **DATA DE 28/03/2024, ÀS 16:30HS**, visando a AQUISIÇÃO DE MATERIAIS ELÉTRICOS DESTINADOS A MANUTENÇÃO DA ILUMINAÇÃO PÚBLICA DO MUNICIPIO DE FIRMINOPOLIS, em razão de alterações editalícias, sendo necessária a retificação do Edital. Mais Informações no site www.firminopolis.go.gov.br. 27/03/2024**. LORENA NAVES DE SOUSA – PREGOEIRA**

AVISOS DE LICITAÇÕES
MUNICÍPIO DE TERESINA (GO)
O Pregoeiro do Município de Teresina (GO) AVISA aos interessados que estará realizando as seguintes licitações públicas para contratação de EMPRESAS ESPECIALIZADAS, conforme abaixo: PREGÃO PRESENCIAL (PP 049/2023) – Às 10H30MIN do dia 10/04/2024, cujo objeto será: **CONTRATAÇÃO DE EMPRESA PARA PRESTAÇÃO DE SERVIÇO DE LOCAÇÃO DE ESTRUTURA PARA AS COMEMORAÇÕES DO 35º** ANIVERSÁRIO DO MUNICÍPIO DE TERESINA DE GOIÁS/GO. Conforme edital e seus anexos, para atender às necessidades deste município. + Informações (62) 3367-1140 das (8h00 às 12h) e das (14h às 18h), ou na sede do município localizada na Praça Tiradentes, Nº 43 Bairro – Centro – Teresina (GO), ou pelo site www.teresinadegoias.go.gov.br. Em 26/03/2024. **LUCAS KAUÃ DE MORAIS GONÇALVES - Pregoeiro**

EDITAL DE NOTIFICAÇÃO PARA CONSTITUIÇÃO EM MORA
A **SPE RESIDENCIAL CITY 10 OM EMPREENDIMENTOS LTDA**, inscrita no CNPJ sob o nº 34.277.354/0001-08, aqui qualificada como PROMITENTE VENDEDORA, notifica extrajudicialmente por edital, o PROMITENTE COMPRADOR, **JORGE PAULO CARNEIRO PASSOS,** brasileiro, solteiro, advogado, inscrito no **CPF: 951.493.765-15**, que mudou-se de endereço residencial, descrito contratualmente, **para que satisfaça os pagamentos em atraso e demais encargos advindos da mora**, junto à empresa acima descrita, com endereço situado à Rua T-36, Quadra 112, Lotes 01/02-09/11, Setor Bueno, Goiânia-GO. O valor atualizado do débito, é de R$ 18.417,56 (dezoito mil, quatrocentos e dezessete reais e cinquenta e seis centavos), cuja planilha de débito detalhada encontra-se com a PROMITENTE VENDEDORA.
Decorrido o prazo de 15 (quinze) dias sem manifestação do devedor, o contrato poderá ser rescindido unilateralmente e/ou tomadas as medidas legais cabíveis.
Goiânia, 22 de março de 2024.
SPE RESIDENCIAL CITY 10 OM EMPREENDIMENTOS LTDA
CNPJ/MF sob o número 34.277.354/0001-08

AVISO DE SELEÇÃO DE FORNECEDORES
O Hospital Estadual de São Luís de Montes Belos Dr. Geraldo Landó/HESLMB, administrado pela Fundação Universitária Evangélica/FUNEV, através do Contrato de Gestão nº 94/2023 – SES/GO (Emergencial), torna público, para o conhecimento dos interessados, a abertura do Procedimento de Carta Cotação, cujo objeto refere-se a contratação de empresa para serviços de nutrição e alimentação hospitalar, contemplando o fornecimento de materiais, equipamentos e produtos, para atender as demandas do HESLMB. As empresas interessadas deverão consultar o Termo de Referência disponibilizado no site: https://funev.org.br/ e Plataforma Apoio Cotações. Prazo para apresentação das propostas: 27/03/2024 a 11/04/2024.

EDITAL DE COMUNICAÇÃO
COOPERATIVA AGROPECUARIA MISTA DOS PRODUTORES RURAIS DE SILVANIA - COOPERSIL, CNPJ nº. 03.467.317/0001-20, torna público que requereu da Secretaria Municipal do Meio Ambiente de Silvânia-GO-SEMMA, a Licença Ambiental de Instalação e Licença Ambiental de Funcionamento para comércio atacadista e depósito de produtos químicos e agrotóxicos, e outros, na Av. Dom Bosco, n° 650, Centro, Zona Urbana, município de Silvânia-Goiás, CEP: 75.180-000. Não foi determinado estudo de impacto ambiental.

AVISO DE EDITAL DE CHAMADA PÚBLICA DE CREDENCIAMENTO Nº. 003/2024
Processo Administrativo: 01464/2024.
O Fundo Municipal de Saúde do Município de Buriti Alegre - Goiás, inscrito no CNPJ sob o nº. 11.267.244/0001-51, torna público, a quem possa interessar, que realizará, na Sala de Licitação no prédio do Paço Municipal, sito Rua Goiás, nº 563, 1º andar, Centro, **a partir do dia 27 de março de 2024 até 18 de dezembro de 2024, com início das 07:00 às 11:00 horas e/ou 13:00 às 17:00 horas, todas Quartas – Feiras, do corrente exercício,** em caráter permanente o credenciamento de pessoas jurídica para prestação de serviços com profissionais na área de saúde, para atenderem nas unidades que compõem o Sistema Municipal Saúde do município de Buriti Alegre, conforme especificações constantes do edital e seus anexos. O edital de credenciamento, encontra-se disponibilizado a partir de **27/03/2024**, no site **www.buritialegre.go.gov.br**, ou no endereço acima mencionado, maiores informações pelo telefone: 0(xx) 64-3444-9907, das 07:00 as 11:00 hs e das 13:00 as 17:00 hs. Buriti Alegre-Goiás, 26 de março de 2024. **Silvanea Oliveira Silva** – Presidente CPC; **Daysy Rosa da Silva –** Gestora FMS.

AVISO DE LICITAÇÃO
PREGÃO ELETRÔNICO Nº 09/2024
O Município de Iporá-Go, por meio do Pregoeiro Oficial, designado pela Decreto n. 108/2023, torna público para conhecimento dos interessados, que fará realizar licitação na modalidade de PREGÃO na forma ELETRÔNICA do tipo menor preço por item, cujo objeto **Registro de preço para contratação de empresa especializada para licenciamento de software de Gestão da Saúde pública, na Média e Alta Complexidade, integrando com a Atenção Básica em Saúde – APS de modo que o prontuário dos atendimentos do E-SUS PEC seja compartilhado com os outros pontos da Atenção em Saúde. Serviço de suporte/treinamento no Sistema Prontuário Eletrônico do Cidadão – E-SUS PEC do Ministério da Saúde e seus aplicativos e-SUS-AB-Território, E-SUS-AC Atividade Coletiva, Gestão e-SUS APS em toda a rede de Atenção Primaria à Saúde, pelas diversas categoria de profissionais que compõem a APS e com o registro e o envio adequado das informações para o Ministério da Saúde. Estas ferramentas (sistemas) deveram estarem integradas afim de gerar Prontuário Único do cidadão no município, e que contemple a implantação, treinamento e suporte técnico especializado, bem como o fornecimento de hospedagem em Servidor Cloud.** A realização do certame está prevista para o **dia 10 de abril de 2024, às 08h00min** - horário de Brasília. O Edital completo está à disposição dos interessados nos dias úteis das 07h00min às 11h00min das 13h00min às 17hs00min, Obtenção do edital no e-mail: licitacao@iporago.go.gov.br e http://ipora.go.gov.br/licitacao/ Informações: Fone: 0800 358 4845 – Av. São José nº 11, Centro, Iporá – GO – Sala de Licitações. Município de Iporá, aos 25 dias do mês de março de 2024. **LUIZ MARCIO MARTINS COSTA - Pregoeiro**

Acervo de edições
Diário da Manhã
www.dmacervo.com.br

Conselho aprova uso do FGTS Futuro para compra da casa própria

Governo espera que 43 mil famílias sejam beneficiadas em fase de teste

Agência Brasil

O trabalhador com carteira assinada que recebe até dois salários mínimos poderá, em breve, usar depósitos futuros do Fundo de Garantia do Tempo de Serviço (FGTS) para adquirir a casa própria. O Conselho Curador do FGTS aprovou nesta terça-feira (26) a regulamentação do FGTS Futuro para a Faixa 1 do Programa Minha Casa, Minha Vida.

Para entrar em vigor, a Caixa Econômica Federal, agente operador do FGTS, precisa aprovar uma série de normas operacionais. As diretrizes explicarão como o banco transferirá os depósitos de 8% do salário ao agente financiador do Minha Casa, Minha Vida (MCMV), assim que a contribuição do patrão ao fundo cair na conta do trabalhador. Somente 90 dias após a edição das normas, as operações com o FGTS Futuro serão iniciadas.

A expectativa do governo é beneficiar até 43,1 mil famílias da Faixa 1 do MCMV na fase de testes. Caso a modalidade seja bem-sucedida, o governo pretende estender o FGTS Futuro para todo o Minha Casa, Minha Vida, que contempla famílias com renda de até R$ 8 mil.

Cada contrato de financiamento definirá o período pelo qual os depósitos futuros serão utilizados. Caberá à instituição financeira avaliar a capacidade de pagamento do mutuário e propor um "financiamento acessório" com o FGTS Futuro, caso a caso.

Instituído pela Lei 14.438/2022, no governo anterior, o FGTS Futuro nunca foi regulamentado. Na época, a legislação permitia o uso dos depósitos futuros no fundo para pagar parte da prestação.

No ano passado, a Lei 14.620, que recriou o Minha Casa, Minha Vida, autorizou o uso do FGTS Futuro também para amortizar o saldo devedor ou liquidar o contrato antecipadamente. No entanto, seja para diminuir a prestação ou nas outras situações, a utilização do mecanismo tem riscos, caso o trabalhador seja demitido e não consiga outro emprego com carteira assinada.

Como funciona

Todos os meses, o empregador deposita, no FGTS, 8% do salário do trabalhador com carteira assinada. Por meio do FGTS Futuro, o trabalhador usaria esse adicional de 8% para comprovar a renda. Com o Fundo de Garantia considerado dentro da renda mensal, o mutuário poderá financiar um imóvel mais caro ou comprar o imóvel inicialmente planejado e acelerar a amortização do financiamento.

Na prática, a Caixa Econômica Federal, agente operador do FGTS, repassará automaticamente os depósitos futuros do empregador no Fundo de Garantia para o banco que concedeu o financiamento habitacional. O trabalhador continuará a arcar com o valor restante da prestação.

Riscos

Na votação de hoje, o Conselho Curador definiu o que acontecerá com o trabalhador que perder o emprego. A Caixa Econômica Federal suspenderá as prestações por até seis meses, com o valor não pago sendo incorporado ao saldo devedor. Essa ajuda já é aplicada aos financiamentos habitacionais concedidos com recursos do FGTS.

Mesmo que as prestações sejam suspensas, o trabalhador deverá estar ciente de que, caso perca o emprego, terá de arcar com o valor integral da prestação: o valor que pagava antes mais os 8% do salário anterior depositados pelo antigo empregador. Caso não consiga arcar mais com as prestações por mais de seis meses, o mutuário perderá o imóvel.

Simulações

O Ministério das Cidades forneceu quatro simulações de uso do FGTS Futuro por uma família com renda de até R$ 2.640 que compra um imóvel no Minha Casa, Minha Vida que comprometa 25% da renda (R$ 660) com as prestações. Com o FGTS Futuro, a mesma família poderá financiar um imóvel com prestação de R$ 792, como se comprometesse 30% da renda. A diferença, de R$ 132, constitui o chamado financiamento acessório.

Nesse cenário, a família que utilizar o FGTS Futuro terá quatro possibilidades. Na primeira, o mutuário usará os R$ 132 extras para quitar as prestações do financiamento acessório. Caso alguém da família consiga um emprego que eleve temporariamente a renda, os depósitos futuros que entrarem a mais vão amortizar o saldo devedor.

Na segunda possibilidade, a renda familiar não muda ao longo do financiamento, e os R$ 132 de depósitos futuros serão usados para pagar o financiamento acessório. Na terceira, a renda familiar cai temporariamente para menos de dois salários mínimos, e o mutuário passa a ter menos de R$ 132 depositados mensalmente no Fundo de Garantia. Nesse caso, o valor depositado no FGTS continuará a pagar a prestação do financiamento acessório, e a diferença para os R$ 132 será incorporada à dívida total da caução.

Na quarta possibilidade, que envolve a demissão do trabalhador e ausência de depósito mensal no FGTS, os R$ 132 de prestação serão incorporados mensalmente ao saldo devedor por até seis meses, o que significa a suspensão das parcelas. Depois desse período, haverá a cobrança da prestação integral do mutuário de R$ 792.

BOA SAFRA SEMENTES S.A.
CNPJ/MF n° 10.807.374/0001-77 NIRE 52.3000.4239.9
Companhia Aberta

ASSEMBLEIA GERAL ORDINÁRIA E EXTRAORDINÁRIA
A SER REALIZADA EM 22 DE ABRIL DE 2024

EDITAL DE CONVOCAÇÃO

Convocamos os senhores acionistas da **BOA SAFRA SEMENTES S.A.**, companhia aberta, com sede social na cidade de Formosa, Estado de Goiás, na Avenida Circular nº 209, Bairro Formosinha (Setor Industrial I), CEP 73813-014, devidamente inscrita no Cadastro Nacional da Pessoa Jurídica do Ministério da Fazenda (CNPJ/MF) sob nº 10.807.374/0001-77, com seus atos construtivos arquivados na Junta Comercial do Estado de Goiás sob o NIRE nº 52.3000.4239.9 ("**Companhia**"), nos termos do artigo 124 da Lei nº 6.404, de 15 de dezembro de 1976, conforme alterada ("**Lei das Sociedades por Ações**") e dos artigos 4º e 6º da Resolução da CVM nº 81, de 29 de março de 2022, conforme alterada ("**Resolução CVM 81**"), a se reunirem, **de modo exclusivamente à distância e digital,** em Assembleia Geral Ordinária e Extraordinária, a ser realizada no dia 22 de abril de 2024, às 10:00 horas ("**Assembleia**"), a fim de discutir e deliberar sobre as seguintes matérias:

(A) Em sede de Assembleia Geral Ordinária:
(i) tomar as contas dos administradores, examinar, discutir e votar as demonstrações financeiras da Companhia referentes ao exercício social encerrado em 31 de dezembro de 2023, incluindo o relatório da administração, e o parecer dos auditores independentes da Companhia;
(ii) deliberar sobre a proposta de destinação do resultado relativo ao exercício social encerrado em 31 de dezembro de 2023;
(iii) fixar o número de membros a compor o Conselho de Administração para o próximo mandato;
(iv) eleger os membros do Conselho de Administração da Companhia; e
(v) fixar a remuneração anual global dos administradores da Companhia para o exercício social a ser encerrado em 31 de dezembro de 2024.

(B) Em sede de Assembleia Geral Extraordinária:
(i) aprovar a alteração dos artigos 8º, parágrafo 2º, 12, parágrafo 1º, e 13, parágrafo 1º, do estatuto social ("**Estatuto Social**"), para fins de compatibilização de tais dispositivos às alterações recentes na legislação e na regulamentação pertinentes, com a consequente consolidação do Estatuto Social;
(ii) aprovar a exclusão do artigo 49 do Estatuto Social, tendo em vista a implementação da condição suspensiva nele prevista, com a consequente consolidação do Estatuto Social; e
(iii) ratificar a realocação do saldo da reserva de lucros estatutária, conforme registrado em 31 de dezembro de 2022, decorrente de incentivos fiscais, para a reserva de incentivos fiscais prevista no artigo 195-A da Lei das Sociedades por Ações.

Instruções e Informações Gerais
Conforme autorizado pelo artigo 28, parágrafo 3º, da Resolução CVM 81, a Assembleia será realizada de modo exclusivamente à distância e digital, podendo os senhores acionistas participar e votar por meio do sistema eletrônico a ser disponibilizado pela Companhia ("**Plataforma Digital**") ou exercer o direito de voto mediante uso do Boletim de Voto (conforme abaixo definido), em ambos os casos nos termos previstos na Resolução CVM 81.

Participação por meio da Plataforma Digital
Observados os procedimentos previstos neste edital de convocação da Assembleia ("**Edital de Convocação**") e no manual de participação e proposta da administração para a Assembleia ("Manual e Proposta"), para participar e votar na Assembleia, por meio da Plataforma Digital, cada acionista deverá acessar o link <https://assembleia.ten.com.br/043423400>, **até às 10 horas do dia 20 de abril de 2024**, preencher o seu cadastro e anexar todos os documentos necessários para sua habilitação para participação e/ou voto na Assembleia, incluindo (i) comprovante expedido pela instituição financeira depositária das ações escriturais de sua titularidade ou em custódia, na forma do artigo 126 da Lei das Sociedades por Ações, e/ou relativamente aos acionistas participantes da custódia fungível de ações nominativas, o extrato contendo a respectiva participação acionária, emitido pelo órgão competente datado de até 2 (dois) dias úteis antes da data de envio do documento para a Companhia; (ii) documentos para comprovação de identidade e poderes do acionista ou do representante, conforme indicados no Manual e Proposta; e (iii) instrumento de mandato, devidamente regularizado na forma da lei e do Estatuto Social, na hipótese de representação por procurador ("**Cadastro**").
Os instrumentos de mandato deverão (i) ter sido outorgados há menos de 1 (um) ano e para procurador que seja acionista, administrador da Companhia, advogado ou instituição financeira, observado que (a) se pessoa jurídica: o acionista pode ser representado por seus representantes legais ou por procurador nomeado nos termos de seus atos constitutivos e de acordo com as regras da Lei nº 10.406, 10 de janeiro de 2002, conforme alterada ("**Código Civil**"), não havendo necessidade, neste caso, de que o procurador seja acionista, administrador da Companhia, advogado ou instituição financeira; e (b) se fundo de investimento: o acionista pode ser representado pelo seu administrador e/ou gestor (conforme o caso) ou, ainda, por procurador nomeado nos termos de seus atos constitutivos e de acordo com as regras do Código Civil, não havendo necessidade, neste caso, de que o procurador seja acionista, administrador da Companhia, advogado ou instituição financeira; e (ii) ser acompanhados dos documentos que comprovem os poderes de representação e identidade do outorgante e do outorgado, conforme o caso. **Os acionistas que não enviarem a solicitação de Cadastro no prazo acima referido não poderão participar da Assembleia.**
Após a análise e confirmação de que a documentação apresentada cumpre os requisitos necessários para validar a participação e, conforme o caso, representação do acionista na Assembleia, o acionista receberá, por e-mail, a confirmação de que seu Cadastro foi devidamente concluído. Caso o acionista não receba tal confirmação, o acionista poderá entrar em contato com a Companhia por meio do e-mail <ri@boasafrasementes.com.br>, com até 3 (três) horas de antecedência do horário da Assembleia.
As informações detalhadas relativas à participação na Assembleia por meio da Plataforma Digital estão disponíveis no Manual e Proposta, que poderá ser acessada por meio dos websites da Companhia (ri.boasafrasementes.com.br), da CVM (gov.br/cvm) e da B3 S.A. – Brasil, Bolsa, Balcão ("B3") (www.b3.com.br).

Participação por meio de Boletim de Voto
Ainda, o acionista que optar por exercer seu direito de voto à distância poderá: (i) transmitir as instruções de voto diretamente pelas instituições e/ou corretoras que mantêm suas posições em custódia; (ii) transmitir as instruções de voto diretamente ao escriturador das ações de emissão da Companhia, qual seja a Itaú Corretora de Valores S.A.; ou (iii) preencher o boletim de voto à distância ("**Boletim de Voto**") disponível nos endereços indicados abaixo e enviá-lo diretamente à Companhia, conforme instruções contidas no Manual e Proposta ou transmitir as instruções de voto digitalmente através do endereço eletrônico: https://assembleia.ten.com.br/043423400. Para mais informações, observar as regras previstas na Resolução CVM 81, no Manual e Proposta e no Boletim de Voto.
Sem prejuízo da possibilidade de participar e votar na Assembleia por meio da Plataforma Digital, conforme instruções contidas neste Edital de Convocação e no Manual e Proposta, **a Companhia recomenda aos seus acionistas que utilizem e seja dada preferência ao Boletim de Voto para fins de participação na Assembleia**, evitando que problemas decorrentes de equipamentos de informática ou de conexão à rede mundial de computadores dos acionistas prejudiquem o exercício do seu direito de voto na Assembleia.
A eleição dos membros do Conselho de Administração será realizada em observância às disposições dos artigos 141 e 147 da Lei das Sociedades por Ações, da Resolução CVM 81 e da Resolução da CVM nº 80, de 29 de março de 2022, sendo necessário, no mínimo, 5% (cinco por cento) do capital votante para que os acionistas possam requerer a adoção do processo de voto múltiplo, nos termos da Resolução CVM nº 70, de 22 de março de 2022, observado o prazo legal de 48 (quarenta e oito) horas de antecedência da realização da Assembleia para o exercício de tal faculdade. Ainda, os acionistas poderão, observado o disposto no artigo 141, parágrafos 4º e 5º, da Lei das Sociedades por Ações, solicitar a realização de votação em separado para eleição de membro do Conselho de Administração.
Estarão à disposição dos acionistas, na sede social da Companhia e nos websites da Companhia (ri.boasafrasementes.com.br), da CVM (gov.br/cvm) e da B3 (www.b3.com.br), nos termos da Resolução CVM 81, o Manual e Proposta e cópia dos demais documentos relacionados às matérias constantes da ordem do dia da Assembleia.

Formosa, 22 de março de 2024.
Camila Stefani Colpo
Presidente do Conselho de Administração

Concessionária Ecovias do Araguaia S.A.
CNPJ/MF nº 15.090.690/0001-94 - NIRE 52.300.044.090
ATA DE REUNIÃO DO CONSELHO DE ADMINISTRAÇÃO

DATA, HORÁRIO E LOCAL: Em 12/03/2024, às 16h30, na sede social Concessionária Ecovias do Araguaia S.A. ("Companhia"), na Avenida Juscelino Kubitschek, Qd. 19, Lote 01, 08 no Ed Gênezis, 5º andar, Bairro Jundiaí, na Cidade de Anápolis, Estado de Goiás, CEP 75100-390. **PRESENÇA**: Participação da totalidade dos conselheiros efetivos, por meio de conferência telefônica. **MESA**: Presidente: Marcello Guidotti; e Secretário: Carlos Eduardo Auchewski Xisto. **ORDEM DO DIA:** Deliberar sobre: **(a)** a convocação e a recomendação de aprovação, pela Assembleia Geral Ordinária a ser realizada em 16/04/2024, às 17h45 ("AGO"): **(a.i)** das contas da administração, do relatório da administração, do balanço patrimonial da Companhia e demais demonstrações financeiras referentes ao exercício social encerrado em 31/12/2023; **(a.ii)** da destinação do lucro líquido da Companhia referente ao exercício social encerrado em 31/12/2023 e distribuição de dividendos; **(a.iii)** da alteração e ratificação da remuneração global dos administradores da Companhia referente ao último exercício social encerrado em 31/12/2023; **(a.iv)** da remuneração global dos administradores para o exercício social de 2024; e **(b)** a publicação, em 14/03/2024, das demonstrações financeiras da Companhia referentes ao exercício social encerrado em 31/12/2023. **DELIBERAÇÕES**: Após exame e discussão das matérias da ordem do dia, o Conselho de Administração decidiu, por unanimidade dos votos e sem quaisquer ressalvas ou restrições aprovar: **Quanto ao item (a):** a convocação da AGO e recomendar: **(a.i):** a aprovação das contas da administração, do relatório da administração, do balanço patrimonial da Companhia e demais demonstrações financeiras referentes ao exercício social encerrado em 31/12/2023, sendo que tais documentos, incluindo o parecer dos auditores independentes, estarão disponíveis na sede da Companhia e serão submetidos à deliberação do acionista da Companhia na AGO. **(a.ii):** a destinação do lucro líquido da Companhia referente ao exercício social encerrado em 31/12/2023, apurado no montante de R$ 188.780.796,01, o qual será submetido à deliberação do acionista da Companhia na AGO, conforme abaixo: **(a.ii.i)** constituição de Reserva Legal no montante de R$ 9.439.039,80, conforme disposto no artigo 193 da Lei das Sociedades por Ações; **(a.ii.ii)** Dividendos no valor de R$ 179.341.756,21, sendo que: (a.ii.ii.a) do valor total R$ 57.715.891,38 que já foram pagos ao longo do ano de 2023, à título de dividendos intermediários; (a.ii.ii.b) R$ 29.685.490,72 que já foram declarados, no decorrer do ano de 2023, como juros sobre o capital próprio, e (a.ii.ii.c) R$ 91.940.374,11 constituirão a reserva de dividendos, e serão distribuídos oportunamente ao acionista, mediante deliberação do Conselho de Administração. **(a.iii):** da alteração e ratificação da remuneração global dos administradores da Companhia referente ao último exercício social encerrado em 31/12/2023, do montante de R$ 2.614.056,00 para R$ 2.802.086,41. **(a.iv):** a fixação da remuneração global dos administradores, até a próxima Assembleia Geral Ordinária destinada a apreciar as demonstrações financeiras relativas ao exercício social a ser encerrado em 31/12/2024, no valor total de até R$ 2.789.504,00, ao qual estão incorporadas as contribuições do INSS e ILP. **Quanto ao item (b):** a publicação das demonstrações financeiras da Companhia, referentes ao exercício social encerrado em 31/12/2023, a ser realizada em 14/03/2024 no jornal Diário da Manhã. O Conselho de Administração autorizou a diretoria da Companhia a realizar todos os atos necessários para formalizar as deliberações acima, bem como publicar a presente ata em forma de extrato. **ENCERRAMENTO**: Nada mais havendo a tratar, a presente ata foi lida, aprovada e assinada pelos conselheiros. Anápolis, 12/03/2024. Presidente: Marcello Guidotti. Secretário: Carlos Eduardo Auchewski Xisto. Conselheiros: Marcello Guidotti, Rodrigo José de Pontes Seabra Monteiro Salles, Roberto Borges Paiva, Mauro Oliveira Dias e Danillo de Matos Marcondes. *Certifico que a presente é cópia fiel da ata lavrada em livro próprio.* Mesa: Carlos Eduardo Auchewski Xisto - Secretário. JUCEG - Certifico o registro em 22/03/2024 sob o nº 20240876660, Protocolo 240876660 de 22/03/2024. Paula Nunes Lobo Veloso Rossi - Secretária Geral.

D4Sign 82a275ba-ff9d-4c9d-95d5-4c21ee35a141 - Para confirmar as assinaturas acesse https://secure.d4sign.com.br/verificar
Documento assinado eletronicamente, conforme MP 2.200-2/01, Art. 10º, §2.

2 páginas - Datas e horários baseados em Brasília, Brasil
Sincronizado com o NTP.br e Observatório Nacional (ON)
Certificado de assinaturas gerado em 27 de March de 2024, 08:22:03

BOA SAFRA-ECOVIAS DIGITAL pdf

Código do documento 82a275ba-ff9d-4c9d-95d5-4c21ee35a141

Assinaturas

Júlio Nasser Custódio dos Santos
diariodamanha@dm.com.br
Assinou

Júlio Nasser Custódio dos Santos

Eventos do documento

27 Mar 2024, 08:21:15
Documento 82a275ba-ff9d-4c9d-95d5-4c21ee35a141 **criado** por JÚLIO NASSER CUSTÓDIO DOS SANTOS (98e8c0ad-6903-4aa8-903b-c433bc3443b3). Email:diariodamanha@dm.com.br. - DATE_ATOM: 2024-03-27T08:21:15-03:00

27 Mar 2024, 08:21:38
Assinaturas **iniciadas** por JÚLIO NASSER CUSTÓDIO DOS SANTOS (98e8c0ad-6903-4aa8-903b-c433bc3443b3). Email: diariodamanha@dm.com.br. - DATE_ATOM: 2024-03-27T08:21:38-03:00

27 Mar 2024, 08:21:46
JÚLIO NASSER CUSTÓDIO DOS SANTOS **Assinou** (98e8c0ad-6903-4aa8-903b-c433bc3443b3) - Email: diariodamanha@dm.com.br - IP: 189.63.14.29 (bd3f0e1d.virtua.com.br porta: 7970) - Geolocalização: -16.6658048 -49.299456 - Documento de identificação informado: 234.271.401-72 - DATE_ATOM: 2024-03-27T08:21:46-03:00

Hash do documento original
(SHA256):c57b460c82dac39a1edc6a362d0123209d045340ecfdbb5fa70ab9b2d2f21a33
(SHA512):b7b04ee60535d11f9385aff49ddcd9be3b48d9b50c7aa92ae855e0da17a425c1d586e7b7354be9d025cf63a76e0a69bd691ca855b6ed41eb82e09cf478a0be54

Esse log pertence **única** e **exclusivamente** aos documentos de HASH acima

Esse documento está assinado e certificado pela D4Sign

Halex Istar Indústria Farmacêutica S.A.

CNPJ/MF nº 01.571.702/0001-98

Demonstrações Financeiras - Exercícios findos em 31 de dezembro de 2023 e 2022 - *(Valores expressos em milhares de reais)*

Relatório da Administração

Prezados acionistas, A Administração da Halex Istar Indústria Farmacêutica S.A. ("Companhia" ou "Halexistar") submete à apreciação de V.Sas. o relatório da Administração e as demonstrações financeiras individuais e consolidadas, acompanhadas dos pareceres dos auditores independentes, referentes ao exercício social findo em 31 de dezembro de 2023, apresentadas de acordo com as práticas contábeis adotadas no Brasil e Normas Internacionais de Relatório Financeiro (" IFRS") . **Mensagem da Administração:** Em 2023, a inflação no Brasil apresentou uma redução nos preços de alimentos e o câmbio se manteve controlado, o que contribuiu para a queda da inflação, o IPCA encerrou o ano em 4,62%, ficando abaixo do teto da meta. Taxa de câmbio parte de USD/BRL 4,84 e evolui segundo a paridade do poder de compra. A Halex Istar teve o segundo maior faturamento de sua história, seguido de um ano surpreendente que foi o cenário de 2022, onde conseguimos capturar de forma satisfatória a oportunidade do mercado. Diante dos desafios gerados pelo mercado, os outros players conseguiram se reestabelecer do desabastecimento de produtos, gerando o equilíbrio. Devido as estratégias adotadas pela companhia conseguimos nos manter estáveis com uma redução do faturamento em (3,5%). Já na Medicone uma empresa controlada pelo grupo Halex Istar tivemos um crescimento no faturamento em 7 % em comparação ao ano de 2022. Tendo como estratégia a melhoria do nosso portfólio para melhor atender nossos clientes, investimos R$ 13 milhões em P&D no ano de 2023. Buscando inovação no mercado, investimos em novos grupos sendo eles, Anticonvulsivante, Anti-Histaminicos Sistemicos, Antiácido, Antiespasmódico e Antifúngicos. Dentro do planejamento estratégico visando a ampliação da capacidade da fábrica investimos R$ 29 milhões, com objetivo de ampliar nossas ofertas de produtos disponíveis para atender as demandas solicitadas pelo mercado. Buscando expansão para o exterior iniciamos um projeto visando esse mercado, onde assinamos contratos com o Paraguai, República Dominicana e Peru. Começamos as exportações para o Paraguai em 2023, e em 2024 prospectamos novos países na América Latina. Realizamos melhorias em nossa atuação no mercado, reduzindo o endividamento da companhia em relação ao ano de 2022 em R$ 15 milhões, e performamos com uma redução em despesas administrativas em R$ 14 milhões. O Grupo Halex Istar, foi capaz de apresentar uma geração operacional de R$ 92,4 milhões no ano de 2023, com cerca de 74% de conversão de EBITDA em caixa. A Administração agradece a confiança dos acionistas e o comprometimento de todos os seus colaboradores, que permitiram a superação dos desafios e a construção de um resultado consistente em termos de faturamento e rentabilidade. **Breve histórico da Companhia:** A história do Grupo Halex Istar deu início no ano de 1959 com a fundação da Química Istar que foi a primeira indústria de soluções parenterais de grande volume instaladas no estado de Goiás. Em 1967 foi criada o laboratório Halex Ltda que fabricava soluções parenterais de grande e pequeno volume. As duas empresas, em busca de novos horizontes e visando a conquista de novos espaços de mercado, optaram pela fusão, em 1970, dando início a uma nova fase de expansão de seus negócios, surgindo assim o Laboratório Halex Istar Ltda. Ao longo da trajetória a empresa foi evoluindo e procurando novas oportunidades no mercado. Em 2008 tivemos outro marco com a aquisição da Medicone, uma empresa com mais de três décadas de atuação no mercado de produtos médicos e implantáveis a base de silicone. Outro. Em 2016 surgiu uma nova oportunidade de expansão onde foi feita a aquisição da Isofarma, empresa com mais de 14 anos de atuação no mercado de produtos e soluções parentais de pequeno volume e antibióticos prontos para uso. O Grupo Halex Istar é referência no mercado de medicamentos injetáveis no Brasil, com um portfólio de mais 80 SKUs, abrangendo 17 indicações terapêuticas, com posição de liderança em diversas categorias do segmento. Desde a sua constituição, a Companhia vem investindo na expansão de seus negócios, na modernização de sua produção, na inovação tecnológica e, mais recentemente, em iniciativas de pesquisa e desenvolvimento (P&D) de novos produtos com o intuito de oferecer aos seus clientes um portfólio ainda mais amplo de medicamentos e crescer de forma sustentável. A Companhia oferece uma alta capacidade de distribuição com quatro instalações estrategicamente localizadas em Goiás, Ceará, São Paulo e Rio Grande do Sul, atendendo mais de 2.800 clientes em todo o país. A Companhia se orgulha por ser uma empresa sólida, inovadora e competitiva há mais de meio século, buscando permanentemente a excelência no fornecimento de produtos de alta qualidade, primando pela ética, pela responsabilidade ambiental e pelo respeito e valorização do capital humano, contribuindo assim para o desenvolvimento social e econômico da comunidade e do país. Há mais de seis décadas contribuindo para uma vida melhor. **Highlights de 2023:** Destacamos abaixo os principais eventos de 2023: • Investimentos de ordem de R$ 71,7 milhões em continuidade ao plano de crescimento projetado pela Companhia. • Manutenção da conversão de EBITDA em caixa maior que 70%; • Redução do endividamento com instituições financeiras consolidado em R$ 14,8 milhões de redução quando se comparado com o mesmo período do ano anterior (2023 vs 2022). **Receita bruta:** Na comparação do ano de 2023 com o ano de 2022, a receita bruta reduziu em 2,7% o que corresponde a R$ 17,6 milhões. Essa redução observada em 2023 é decorrente de: (i) Efeito da redução do preço médio da linha de medicamentos de grande volume devido a entrada de novos *players* no mercado; e (ii) Mix de Produtos. Não há cliente que tenha contribuído com mais de 10% da receita operacional bruta para os exercícios findos em 31 de dezembro de 2023 e 2022.

Receita Bruta	2022	2023	Δ Abs	Δ %
Solução Parenteral	432.403	452.882	20.479	4,7%
Medicamento	168.413	127.671	(40.743)	(24,2%)
Produtos para Saúde	41.547	44.303	2.756	6,6%
Outros	89	1	(88)	(98,8%)
	642.452	**624.857**	**(17.596)**	**(2,7%)**

Custos dos produtos vendidos: Percebe-se um aumento de 18% no custo, tendo como principais fatores responsáveis por esse aumento: (i) aumento do volume de vendas dos medicamentos de pequeno e grande volume e da linha de solução básica de grande volume.

Descrição	2022	2023	Δ Abs	Δ %
Solução Parenteral	(222.173)	(248.671)	26.498	11,9%
Medicamento	(33.261)	(54.676)	21.416	64,4%
Produtos para Saúde	(16.368)	(17.703)	1.335	8,2%
Outros	(298)	-	(298)	(100,0%)
	(272.100)	**(321.050)**	**48.498**	**18%**

Despesas administrativas e gerais: O grupo de despesas administrativas e gerais registrou uma redução de R$ 14,6 milhões, tendo como principal variação para esse comportamento o ajuste do Programa de remuneração baseado em ações, considerando a performance do ano de 2023. **Outras receitas e despesas operacionais:** A variação do grupo de outras receitas e despesas em 2023, quando comparado com 2022, representou R$ 10,2 milhões, as principais contas responsáveis por essa redução foi benefícios fiscais (Fomentar/FDI) que representou R$ 4,9 milhões e outros em R$ 4 milhões, acompanhando o faturamento da companhia. **Caixa líquido:** No ano de 2023 fechamos o caixa líquido em R$ 42 milhões, e em 2022 com caixa líquido de R$ 88,4 milhões, quando comparamos vemos uma variação negativa de (R$ 42,4 milhões) reflexo da redução da dívida bruta e aumento nos investimentos de expansão da Companhia.

Caixa líquido (Em milhões de reais)	2023	2022	Δ R$	Δ %
(1) Dívida bruta circulante	(32,0)	(34,0)	2,0	(6)%
(2) Dívida bruta não circulante	(129,6)	(142,6)	13,0	(9)%
(3) = (1) + (2) Dívida bruta total	**(161,6)**	**(176,6)**	**15,0**	**(8)%**
(4) Caixa e equivalentes de caixa	42,0	88,4	(46,4)	(52)%
(3) - (4) Caixa líquido	**(119,6)**	**(88,2)**	**(31,4)**	**(36)%**

Investimentos (CAPEX): No ano de 2023 foram realizados investimentos da ordem de R$ 71,7 milhões assim distribuídos: • R$ 15,8 milhões a título de desenvolvimento de novos produtos; • R$ 27,8 milhões para a expansão e adequações de áreas produtivas da Companhia; • R$ 28,1 milhões referente a outros investimentos. **Informações adicionais:** Com o intuito de indicar qual o seu EBITDA, a Companhia está apresentando informações proforma para o seu demonstrativo do resultado do exercício. Ressaltamos que essas informações adicionais não são parte do conjunto de informações anuais auditadas, não sendo escopo de trabalho dos auditores independentes da Companhia.

Demonstrações de resultados (Em milhões de reais)	2023	2022	Δ R$	Δ %
Receita líquida	528,0	546,7	(18,7)	(3)%
Custo dos produtos vendidos	(321,0)	(272,1)	(48,9)	18%
Lucro bruto	**207,0**	**274,6**	**(67,6)**	**(25)%**
(Despesas) receitas operacionais				
Despesas comerciais	(41,0)	(40,5)	(0,5)	1%
Despesas administrativas e gerais	(77,3)	(92,6)	15,3	(17)%
Outras receitas (despesas) operacionais	21,9	32,8	(10,9)	(33)%
Resultado operacional antes do resultado financeiro e impostos	**110,5**	**174,3**	**(63,8)**	**(37)%**
Resultado financeiro líquido	(25,6)	(22,5)	(3,1)	14%
Resultado antes do imposto de renda e da contribuição social	**84,9**	**151,8**	**(66,9)**	**(44)%**
Imposto de renda e contribuição social correntes	(7,1)	(42,3)	35,2	(83)%
Imposto de renda e contribuição social diferidos	(11,9)	3,3	(15,2)	(461%)
Lucro da exploração	3,5	28,1	(24,6)	(88) %
Resultado líquido do exercício	**69,4**	**140,9**	**(71,5)**	**(51)%**
(-) Imposto de renda e contribuição social	15,5	10,8	4,7	44%
(+/-) Resultado financeiro líquido	25,6	22,5	3,1	14%
(+) Depreciação e amortização	15,1	14,6	0,5	3%
EBITDA	**125,6**	**188,8**	**(63,2)**	**(33)%**

Relacionamento com auditores independentes: As demonstrações financeiras do Grupo Halex Istar do exercício findo em 31 de dezembro de 2023 foram auditadas pela KPMG Auditores Independentes. Não foram contratados serviços dos auditores que pudessem afetar a independência deles em relação à Companhia. **Aviso:** As informações contábeis aqui apresentadas no Relatório da Administração e nas Notas Explicativas às demonstrações financeiras individuais e consolidadas estão de acordo com os critérios da legislação societária brasileira, a partir de informações financeiras auditadas. As informações não financeiras, assim como outras informações operacionais, não foram objeto de auditoria por parte dos auditores independentes. As declarações contidas neste documento relativas às perspectivas macroeconômicas, dos negócios da Companhia, projeções de resultados operacionais, financeiros, potencial de crescimento e estimativas de mercado constituem meras previsões, sendo baseadas nas crenças, julgamentos de valor e expectativas da Administração em relação ao futuro, sujeitas, obviamente, a mudanças.

A Administração

Balanços Patrimoniais

Ativo	Nota	Controladora 31/12/2023	Controladora 31/12/2022	Consolidado 31/12/2023	Consolidado 31/12/2022
Ativo circulante					
Caixa e equivalentes de caixa	7a	35.373	62.704	42.412	83.216
Aplicação financeiras de curto prazo	7b	-	5.144	-	5.144
Contas a receber	8	65.946	84.401	75.501	88.555
Estoques	9a	140.424	124.086	149.778	135.290
Impostos a recuperar	10	6.607	17.539	9.478	20.145
Imposto de renda e contribuição social a compensar	10	8.240	10.516	8.241	10.516
Outros créditos	11	6.351	18.107	9.369	20.920
		262.941	**322.497**	**294.779**	**363.786**
Ativo não circulante					
Tributos a recuperar	10	839	3.413	839	3.413
Outros créditos	11	14.034	10.979	14.111	11.072
Tributo diferido	22	39.915	51.836	39.915	51.836
Total realizável a longo prazo		**54.788**	**66.228**	**54.865**	**66.321**
Investimentos	13	36.908	42.516	-	-
Imobilizado	14	284.530	244.888	288.104	248.410
Intangível	15	58.596	48.039	62.937	51.619
		380.034	**335.443**	**351.041**	**300.029**
Total do ativo não circulante		**434.822**	**401.671**	**405.906**	**366.350**
Total do ativo		**697.763**	**724.168**	**700.685**	**730.136**

Passivo	Nota	Controladora 31/12/2023	Controladora 31/12/2022	Consolidado 31/12/2023	Consolidado 31/12/2022
Passivo circulante					
Fornecedores	18 a	35.094	76.553	35.724	78.549
Empréstimos e financiamentos	17	31.791	33.104	32.113	33.780
Incentivos fiscais		1.614	895	1.614	895
Obrigações tributárias	18 c	5.925	6.539	6.383	7.064
Obrigações sociais e trabalhistas	18 b	19.649	28.135	20.579	30.086
Outras obrigações	18 d	29.321	45.988	29.361	46.027
		123.394	**191.214**	**125.774**	**196.401**
Passivo não circulante					
Empréstimos e financiamentos	17	129.696	142.466	129.696	142.797
Incentivos fiscais		5.358	4.830	5.358	4.830
Provisão para demandas judiciais	19	7.254	5.192	7.796	5.642
Outras obrigações	18 d	19.794	19.182	19.794	19.182
		162.102	**171.670**	**162.644**	**172.451**
Patrimônio líquido					
Capital social	20	156.486	156.486	156.486	156.486
Reserva de lucros	20	351.537	300.554	351.537	300.554
Transações de capital	20	(95.756)	(95.756)	(95.756)	(95.756)
Total do patrimônio líquido		**412.267**	**361.284**	**412.267**	**361.284**
Total do passivo e patrimônio líquido		**697.763**	**724.168**	**700.685**	**730.136**

Demonstrações dos fluxos de caixa

	Notas	Controladora 31/12/2023	Controladora 31/12/2022	Consolidado 31/12/2023	Consolidado 31/12/2022
Resultado antes do imposto de renda e da contribuição social		**83.216**	**149.975**	**84.958**	**151.806**
Ajustes para reconciliar o lucro líquido do periodo com o caixa líquido gera do pelas atividades operacionais:					
Depreciação de imobilizados	14	11.626	11.439	12.364	12.132
Amortização de intangíveis	15	4.235	3.160	4.319	3.186
Baixa de imobilizado/Intangível	14	1.096	11.009	1.370	11.005
Equivalência patrimonial	13	(15.392)	(14.196)	-	-
Provisão para perdas de créditos esperadas	8c	420	1.107	426	1.100
Provisão para demandas judiciais	19	2.304	668	2.481	838
Juros e variação cambial incorridos	17	25.381	25.854	25.398	25.900
Provisão para perda de estoques	9b	(226)	6.414	(2.328)	6.413
Provisão Phantom Share		(571)	10.987	(571)	10.987
Outros		-	(488)	-	(488)
		112.089	**205.929**	**128.417**	**222.879**
(Aumento) redução dos ativos					
Aplicações financeiras		5.144	-	5.144	-
Contas a receber de clientes		18.035	(4.094)	12.628	(4.293)
Estoques		(16.112)	(64.320)	(12.160)	(66.569)
Impostos a recuperar		15.782	3.461	15.516	3.023
Outros ativos		8.701	(9.352)	8.512	(10.677)
Subtotal		**31.550**	**(74.305)**	**29.640**	**(78.515)**
Aumento (Redução) dos passivos					
Fornecedores		(41.459)	33.711	(42.825)	34.615
Salários, participações nos resultados e encargos sociais, líquidos		(8.486)	11.623	(9.507)	12.385
Obrigações tributárias		(3.575)	(12.370)	(3.805)	(12.516)
Incentivos Fiscais		1.247	(641)	1.247	(641)
Provisão para demandas judiciais		(242)	(810)	(327)	(843)
Outros passivos		5.565	(2.534)	5.566	(2.542)
Subtotal		**(46.950)**	**28.979**	**(49.651)**	**30.458**
		96.689	**160.603**	**108.406**	**174.821**
IRPJ/CSLL pagos		-	-	(1.579)	(1.556)
Juros sobre financiamentos pagos	17	(25.357)	(26.659)	(25.373)	(26.703)
Caixa líquido proveniente da atividade operacional		**71.332**	**133.944**	**81.454**	**146.562**
Fluxo de caixa das atividades de investimentos					
Aquisições de imobilizado	14	(51.347)	(52.212)	(52.141)	(52.989)
Aquisições de intagível	15	(15.809)	(4.134)	(16.924)	(4.201)
Dividendos recebidos de controladas	13c	21.000	-	-	-
Caixa líquido consumido na atividade de investimentos		**(46.156)**	**(56.346)**	**(69.065)**	**(57.190)**
Fluxo de caixa das atividades de financiamentos		**(52.507)**	**(50.165)**	**(53.193)**	**(50.656)**
Pagamento de dividendos	20c	(34.532)	(18.531)	(34.532)	(18.531)
Pagamento de dividendos Antecipados		(3.868)	(4.000)	(3.868)	(4.000)
Emprestimo e financiamentos captados	17d	20.354	-	20.358	-
Empréstimos e financiamentos pagos	17d	(34.461)	(27.634)	(35.151)	(28.125)
Caixa líquido proveniente da (consumido na) atividade de financiamento		**(27.331)**	**27.432**	**(40.804)**	**38.716**
Variação no caixa e equivalentes de caixa		**(27.331)**	**27.432**	**(40.804)**	**38.716**
Saldo inicial de caixa e equivalentes de caixa		62.704	40.416	83.216	49.644
Saldo no final de caixa e equivalentes de caixa		35.373	67.848	42.412	88.360

Demonstrações das mutações do patrimônio líquido

	Capital social	Reserva de lucros: Reserva de incentivo fiscal	Reserva de lucros: Reserva legal	Reserva de lucros: Reservas de retenção de lucros	Lucros ou prejuizos acumulados	Transações de capital	Total atribuível aos controladores
Saldos em 31 de dezembro de 2021	**156.486**	**137.736**	**22.555**	**43.477**	**-**	**(95.756)**	**264.498**
Resultado do exercicio	-	-	-	-	**140.990**	**-**	140.990
Constituição da reserva de subvenção com crédito	-	(7.368)	-	7.368	-	**-**	-
Constituição de reserva de incentivos fiscais	-	59.788	-	-	(59.788)	**-**	-
Distribuição de dividendos	-	-	-	(488)	(35.247)	**-**	(35.735)
Constituição da reseva legal	-	-	7.049	-	(7.049)	**-**	-
Distribuição de dividendos adicional	-	-	-	(8.470)	-	**-**	(8.470)
Constituição da reserva de Lucros	-	-	-	38.906	(38.906)	-	-
Saldos em 31 de dezembro de 2022	**156.486**	**190.157**	**29.604**	**80.793**	**-**	**(95.756)**	**361.284**
Resultado do exercicio	-	-	-	-	**69.403**	**-**	69.403
Constituição de reserva de incentivos fiscais	-	31.248	-	(1.301)	(29.947)	-	-
Constituição da reseva legal	-	-	3.470	-	(3.470)	-	-
Distribuição dividendos	-	-	-	-	(17.351)	-	(17.351)
Ajuste tributario	-	-	-	(1.069)	-	-	(1.069)
Constituição da reserva de Lucros	-	-	-	18.635	(18.635)	-	-
Total das transações entre acionista e reserva	**-**	**31.248**	**3.470**	**16.265**	**-**	**-**	**50.983**
Saldos em 31 de dezembro de 2023	**156.486**	**221.405**	**33.074**	**97.058**	**-**	**(95.756)**	**412.267**

Demonstrações de resultados

	Nota	Controladora 31/12/2023	Controladora 30/12/2022	Consolidado 31/12/2023	Consolidado 30/12/2022
Receita líquida de vendas	23	486.957	509.084	528.031	546.716
Custo dos produtos vendidos	24 a	(304.783)	(258.166)	(321.050)	(272.100)
Lucro bruto		**182.174**	**250.918**	**206.981**	**274.616**
		37%	**49%**		
(Despesas) receitas operacionais					
Despesas comerciais	24 b	(38.066)	(37.164)	(40.405)	(39.368)
Provisão para perdas de crédito esperadas		(614)	(1.174)	(620)	(1.167)
Despesas administrativas e gerais	24 c	(72.425)	(86.904)	(77.337)	(92.607)
Outras despesas operacionais	24 d	(5.292)	(5.193)	(6.619)	(5.361)
Outras receitas operacionais	24 d	28.562	38.364	28.562	38.184
Resultado de equivalência patrimonial	13	15.392	14.196	-	-
Resultado operacional antes do resultado financeiro e impostos		**109.731**	**173.043**	**110.562**	**174.297**
Receita financeira	25	6.843	11.118	8.167	12.842
Despesa financeira	25	(33.358)	(34.186)	(33.771)	(35.333)
Resultado financeiro líquido		**(26.515)**	**(23.068)**	**(25.604)**	**(22.491)**
Resultado antes do imposto de renda e da contribuição social		**83.216**	**149.975**	**84.958**	**151.806**
Imposto de renda e contribuição social correntes	22	(1.892)	(12.382)	(3.634)	(14.213)
Imposto de renda e contribuição social diferidos	22	(11.921)	3.397	(11.921)	3.397
Resultado do exercício		**69.403**	**140.990**	**69.403**	**140.990**
Resultado do exercício atribuível aos controladores		**69.403**	**140.990**	**69.403**	**140.990**
Resultado do exercício básico e diluído por ação		**0,8243**	**1,6700**	**0,8243**	**1,6700**

Demonstrações do resultado abrangente	Controladora 31/12/2023	Controladora 31/12/2022	Consolidado 31/12/2023	Consolidado 31/12/2022
Resultado do exercício	69.403	140.990	69.403	140.990
Outros resultados abrangentes	-	-	-	-
Resultado abrangente de exercício	**69.403**	**140.990**	**69.403**	**140.990**

Demonstrações de valor adicionado

	Controladora 31/12/2023	Controladora 30/12/2022	Consolidado 31/12/2023	Consolidado 30/12/2022
1) (+) Receitas	**516.079**	**546.647**	**557.133**	**584.778**
Vendas de mercadorias, produtos e serviços	486.607	508.831	527.663	546.935
Outras receitas	29.675	38.285	29.675	38.311
Provisão para créditos de liquidação duvidosa - Reversão / (Constituição)	(203)	(470)	(205)	(468)
2) (-) Insumos adquiridos de terceiros	**(296.942)**	**(261.347)**	**(314.874)**	**(276.060)**
Custos dos produtos, das mercadorias e dos serviços vendidos ICMS, IPI, PIS e COFINS)	(287.399)	(245.113)	(303.111)	(258.755)
Materiais, energia, serviços de terceiros e outros	(9.454)	(10.087)	(11.673)	(11.159)
Perda / Recuperação de valores ativos	(90)	(6.146)	(90)	(6.146)
3) (=) Valor adicionado bruto (1-2)	**219.137**	**285.300**	**242.259**	**308.718**
Depreciações e amortizações	(15.104)	(14.599)	(15.990)	(15.318)
5) (=) Valor adicionado líquido produzido pela entidade (3-4)	**204.032**	**270.701**	**226.269**	**293.400**
6) (+) Valor adicionado recebido em transferência	**22.236**	**25.314**	**8.167**	**12.842**
Resultado de equivalência patrimonial	15.392	14.196	-	-
Receitas financeiras	6.843	11.118	8.167	12.842
7) (+) Valor adicionado total a distribuir (5+6)	**226.268**	**296.015**	**234.436**	**306.242**
8) (=) Distribuição do valor adicionado(*)	**226.267**	**296.015**	**234.436**	**306.242**
Pessoal	**66.117**	**82.407**	**69.622**	**87.325**
Pessoal + Remuneração direta+ Benefícios + FGTS	66.117	82.407	69.622	87.325
8.2) Impostos, taxas e contribuições	**16.446**	**10.258**	**18.381**	**12.285**
Federais	15.708	9.767	17.469	11.611
Estaduais	738	491	913	674
8.3) Remuneração de capitais de terceiros	**74.301**	**62.360**	**77.030**	**65.642**
Juros	33.358	34.186	33.771	35.333
Aluguéis	150	256	150	255
Outras	40.793	27.918	43.109	30.054
8.4) Remuneração de Capitais Próprios	**69.403**	**140.990**	**69.403**	**140.990**
Dividendos	(17.351)	(35.247)	(17.351)	(35.247)
Lucros retidos	86.754	176.237	86.754	176.237

(*) O total do item 8 deve ser exatamente igual ao item 7.

Notas explicativas às demonstrações financeiras individuais e consolidadas

1. Contexto operacional: A Halex Istar Indústria Farmacêutica S.A. ("Companhia" ou "Halex Istar") foi constituída em 1959 e está domiciliada na cidade de Goiânia/GO, na Rodovia BR 153, Km 03, Chácara Retiro, Conjunto Caiçara. A Companhia possui um centro de distribuição em São Paulo - SP, uma planta fabril em Eusébio/CE (antiga Isofarma) e uma planta fabril em Goiânia/GO. Essas duas plantas produzem soluções parenterais e medicamentos de grande e pequeno volumes.

2. Entidade controlada

Empresa	País	Participação acionária 2023	Participação acionária 2022
Medicone Projetos e Soluções para a Indústria e a Saúde Ltda. (" Medicone")	Brasil	100%	100%

A Medicone é uma entidade controlada especializada em produtos para saúde feitos em silicone, no município de Cachoeirinha /RS.

3. Base de preparação das demonstrações financeiras: 3.1 Declaração de conformidade: As demonstrações financeiras individuais e consolidadas foram preparadas e estão sendo apresentadas de acordo com as práticas contábeis adotadas no Brasil ("BRGAAP") e Normas Internacionais de Relatório Financeiro (*"International Financial Reporting Standards - IFRS"*) emitidas pelo *International Accounting Standards Board ("IASB*"). A reunião do Conselho de Administração da Companhia realizada em 15 de março de 2024 autorizou a emissão dessas das demonstrações financeiras individuais e consolidadas. Detalhes sobre as políticas contábeis da Companhia estão apresentadas na Nota Explicativa nº 6 A Companhia aplicou as políticas contábeis descritas abaixo de maneira consistente a todos os exercícios apresentados nestas demonstrações financeiras. Todas as informações relevantes próprias das demonstrações financeiras, e somente elas, estão sendo evidenciadas, e correspondem àquelas utilizadas pela Administração na sua gestão.

4. Uso de estimativas e julgamentos: Na preparação destas demonstrações financeiras individuais e consolidadas, a Administração utilizou julgamentos, estimativas e premissas que afetam a aplicação das políticas contábeis da Companhia e os valores reportados de ativos, passivos, receitas e despesas. Os resultados reais podem divergir dessas estimativas. As estimativas e premissas são revisadas de forma contínua. As revisões das estimativas são reconhecidas prospectivamente. As informações sobre estimativas realizadas na aplicação das políticas contábeis que têm efeitos significativos sobre os valores reconhecidos nas demonstrações financeiras e as informações sobre as incertezas relacionadas a premissas que possuem um risco de resultar em um ajuste nos exercícios seguintes estão incluídas nas seguintes notas explicativas: **Nota Explicativa nº 8 -** Provisão para perdas esperadas no contas a receber de clientes - principais premissas em relação aos valores recuperáveis; **Nota Explicativa nº 9 -** Provisão para redução ao valor recuperável dos estoques - principais premissas em relação aos valores recuperáveis; **Nota Explicativa nº 14 -** Vida útil do ativo imobilizado, depreciação e principais premissas utilizadas no teste de redução ao valor recuperável; **Nota Explicativa nº 15 -** Vida útil e teste de redução ao valor recuperável do ativo intangível e ativação do investimento em P&D; **Nota Explicativa nº 19 -** Provisão para demandas judiciais, reconhecimento e mensuração de provisão para riscos tributários, cíveis e trabalhistas - principais premissas sobre a probabilidade e magnitude das saídas de recursos; e **Nota Explicativa nº 21-** Programa de remuneração baseado em ações. O valor justo do montante a pagar aos empregados com relação aos direitos sobre a valorização das ações. **Mensuração do valor justo:** Ao mensurar o valor justo de um ativo ou um passivo, a Companhia usa dados observáveis de mercado, tanto quanto possível. Os valores justos são classificados em diferentes níveis em uma hierarquia baseada nas informações (*inputs*) utilizadas nas técnicas de avaliação da seguinte forma. **Nível 1:** preços cotados (não ajustados) em mercados ativos para ativos e passivos idênticos. **Nível 2:** *inputs*, exceto os preços cotados incluídos no Nível 1, que são observáveis para o ativo ou o passivo, direta (preços) ou indiretamente (derivado de preços). **Nível 3:** *inputs* para o ativo ou o passivo, que não são baseados em dados observáveis de mercado (*inputs* não observáveis). Informações adicionais sobre as premissas utilizadas na mensuração dos valores justos estão incluídas na Nota Explicativa nº 27 - Gestão de riscos e instrumentos financeiros.

5. Base de mensuração: As demonstrações financeiras foram elaboradas considerando o custo histórico como base de valor, exceto pelo pagamento baseado em ações, reconhecido em outros passivos, e pelo caixa e equivalentes de caixa reconhecidos à valor justo. As demonstrações financeiras foram elaboradas no curso normal dos negócios. A Administração efetuou uma avaliação da capacidade da Companhia em dar continuidade às suas atividades e não identificou dúvidas da capacidade operacional.

6. Políticas contábeis materiais: 6.1 Moeda funcional e moeda de apresentação: As demonstrações financeiras individuais e consolidadas estão apresentadas em Reais, que é a moeda funcional da Companhia. Todos os saldos foram arredondados para o milhar mais próximo, exceto quando indicado de outra forma. *Transações e saldos em moeda estrangeira***:** As operações com moedas estrangeiras são convertidas para a moeda funcional, utilizando as taxas de câmbio vigentes nas datas das transações ou da avaliação, na qual os itens são remensurados. Os ganhos e as perdas cambiais resultantes da liquidação dessas transações e da conversão pelas taxas de câmbio do final do período, referentes a ativos e passivos monetários em moedas estrangeiras, são reconhecidos na demonstração do resultado como receita ou despesa financeira. **6.2 Base de consolidação:** Os investimentos são substancialmente detidos em empresas controladas, que são entidades nas quais a Companhia tem o poder de determinar as políticas financeiras e operacionais. As controladas são totalmente consolidadas a partir da data em que o controle é transferido para a Companhia. A consolidação é interrompida a partir da data em que o controle termina. Nas demonstrações financeiras individuais da controladora, as informações financeiras da controlada são reconhecidas por meio do método de equivalência patrimonial. Transações entre a Companhia e sua controlada, saldos e ganhos não realizados em transações são eliminados. Os prejuízos não realizados também são eliminados a menos que a operação forneça evidências de uma perda (*impairment*) do ativo transferido. As políticas contábeis da controlada são alteradas quando necessário para assegurar a consistência com as políticas adotadas pela Companhia. **6.3 Receita de vendas:** A receita é reconhecida quando os produtos são entregues e aceitos pelos clientes em suas instalações. Para contratos que permitem ao cliente devolver as mercadorias, a receita é reconhecida na medida em que seja altamente provável que uma reversão significativa no valor da receita acumulada reconhecida não ocorrerá. A Companhia reavalia sua expectativa de devoluções na data do balanço, atualizando os valores do ativo e do passivo. *Obrigações de desempenho***:** A receita é mensurada com base na contraprestação especificada no contrato com o cliente. A Companhia e suas controladas reconhecem a receita quando transfere o controle sobre o produto ou serviço ao cliente. As notas abaixo fornecem informações sobre a natureza e a época do cumprimento de obrigações de desempenho em contratos com clientes, incluindo condições de pagamento significativas e as políticas de reconhecimento de receita relacionadas. *Natureza e a época do cumprimento das obrigações de desempenho, incluindo condições de pagamento significativas***:** A emissão da nota fiscal ocorre no momento em que a mercadoria é despachada da Companhia, no final de cada mês é efetuada uma análise dos produtos para os quais houve emissão da nota fiscal, contudo a mercadoria não foi entregue, sendo estornado o efeito de tais vendas nas demonstrações da Companhia. A receita só e reconhecida quando o os clientes obtêm controle dos produtos quando as mercadorias são entregues e aceitas nas dependências do cliente. **6.4 Subvenções governamentais:** As subvenções governamentais são reconhecidas inicialmente como receitas diferidas pelo seu valor justo, quando existe razoável segurança de que elas serão recebidas e que a Companhia irá cumprir as condições associadas com a subvenção e são posteriormente reconhecidas no resultado como "Outras receitas", exceto lucro da exploração que e reconhecido como redutor do imposto de renda, em uma base sistemática durante os períodos em que as despesas correlatas são registradas. No final do exercício, a Companhia reclassifica as subvenções governamentais recebidas para o patrimônio líquido conforme requerido pelas autoridades fiscais. **6.5 Benefícios a empregados:** Obrigações de benefícios de curto prazo a empregados são reconhecidas como despesas de pessoal conforme o tempo de trabalho de tais empregados tenha decorrido. O passivo é reconhecido pelo montante do pagamento esperado caso a Companhia e sua controlada tenham uma obrigação presente legal ou construtiva de pagar esse montante em função do tempo de trabalho prestado pelo empregado e a obrigação possa ser estimada de maneira confiável. Exceto, pelo pagamento baseado em ações conforme descrito na Nota Explicativa nº 6.13, a Companhia não possui outros benefícios de longo prazo a empregados. **6.6 Receitas financeiras e despesas financeiras:** As receitas e as despesas financeiras da Companhia e sua controlada compreendem, essencialmente: (i) Receita de juros, (ii) Despesa de juros e (iii) Variações cambiais (iiii) Rendimentos de aplicações financeiras. A receita e a despesa de juros são reconhecidas no resultado no período de competência. Transações em moeda estrangeira são convertidas para a respectiva moeda funcional da Companhia pelas taxas de câmbio nas datas das transações. Ativos e passivos monetários denominados e apurados em moedas estrangeiras na data do balanço são reconvertidos para a moeda funcional à taxa de câmbio naquela data. As diferenças de moedas estrangeiras resultantes da conversão são reconhecidas no resultado. **6.7 Resultado por ação:** O lucro básico por ação é calculado por meio do lucro do exercício atribuível aos acionistas controladores da Companhia e a média ponderada das ações ordinárias em circulação no respectivo exercício. O lucro por ação diluído é calculado com base na referida média de ações em circulação, ajustada por instrumentos potencialmente convertíveis em ações, com efeito de diluição, nos exercícios apresentados. **6.8 Demonstrações dos fluxos de caixa e do valor adicionado:** As demonstrações dos fluxos de caixa foram preparadas pelo método indireto. A demonstração do valor adicionado foi elaborada de acordo com o CPC 09/NBC TG 09 - Demonstração do Valor Adicionado (DVA) e apresentada como informação suplementar para fins de IFRS. **6.9 Estoques:** Os estoques são mensurados pelo menor valor entre o custo e o valor realizável líquido. O método de avaliação dos estoques é o da média ponderada móvel. O custo dos produtos acabados e dos produtos em elaboração compreende os custos de matérias-primas e mão de obra direta, outros custos diretos e as respectivas despesas diretas de produção. O valor líquido de realização é o preço de venda estimado no curso normal dos negócios, menos os custos estimados de conclusão e os custos estimados necessários para efetuar a venda. A provisão para perdas é constituída sobre produtos obsoletos. **6.10 Imobilizado: a)** ***Reconhecimento e mensuração*****:** Quando partes significativas de um item do imobilizado têm diferentes vidas úteis, elas são registradas como itens separados (componentes principais) de imobilizado. Quaisquer ganhos e perdas na alienação de um item do imobilizado são reconhecidos no resultado. **b)** ***Custos subsequentes*****:** Custos subsequentes são capitalizados apenas quando é provável que benefícios econômicos futuros associados com os gastos serão auferidos pela Companhia e sua controlada. **c)** ***Depreciação*****:** A depreciação é

Continua

D4Sign 492f1db7-12f3-49a1-9116-11e66f768b22 - Para confirmar as assinaturas acesse https://secure.d4sign.com.br/verificar
Documento assinado eletronicamente, conforme MP 2.200-2/01, Art. 10º, §2.

Continuação

calculada para amortizar o custo de itens do ativo imobilizado, utilizando o método linear baseado na vida útil estimada dos itens. A depreciação é reconhecida no resultado. Terrenos não são depreciados. As vidas úteis estimadas do ativo imobilizado estão demonstradas na Nota Explicativa nº 14. **6.11 Ativos intangíveis e ágio:** Ativos intangíveis adquiridos separadamente são mensurados ao custo no momento do seu reconhecimento inicial. Após o reconhecimento inicial, os ativos intangíveis são apresentados ao custo, menos amortização acumulada e perdas acumuladas de valor recuperável. A vida útil de ativo intangível pode ser definida ou indefinida. Ativos intangíveis com vida definida são amortizados ao longo da vida útil econômica e avaliados em relação à perda por redução ao valor recuperável sempre que houver indicação de perda de valor econômico do ativo. O período e o método de amortização para um ativo intangível com vida definida são revisados no mínimo ao final de cada exercício social. Mudanças na vida útil estimada ou no consumo esperado dos benefícios econômicos futuros desses ativos são contabilizadas por meio de mudanças no período ou método de amortização, conforme o caso, sendo tratadas como mudanças de estimativas contábeis. A amortização de ativos intangíveis com vida definida é reconhecida na demonstração do resultado na categoria de despesa consistente com a utilização do ativo intangível. Ativos intangíveis com vida útil indefinida não são amortizados, mas são testados anualmente em relação a perdas por redução ao valor recuperável no nível da Unidade Geradora de Caixa (UGC). A avaliação de vida útil indefinida é revisada anualmente para determinar se essa avaliação continua a ser justificável. Caso contrário, a mudança na vida útil de indefinida para definida é feita de forma prospectiva. Ganhos e perdas resultantes da baixa de um ativo intangível são mensurados como a diferença entre o valor líquido obtido da venda e o valor contábil do ativo, sendo reconhecidos na demonstração do resultado no momento da baixa do ativo. **a) *Ágio*:** O ágio *(goodwill)* é mensurado ao valor justo na data de aquisição e é testado anualmente para verificar perdas por redução ao valor recuperável. **b) *Pesquisa e desenvolvimento*:** Gastos com atividades de pesquisa são reconhecidos no resultado conforme incorridos. As despesas de desenvolvimento são reconhecidas como um ativo intangível se, e somente se, todos os critérios a seguir puderem ser demonstrados: (a) a viabilidade técnica de concluir o projeto de desenvolvimento; (b) intenção da Companhia de concluir o projeto; (c) capacidade da Companhia de utilizar o projeto; (d) a probabilidade de que o projeto gerará benefícios econômicos futuros; (e) a disponibilidade de recursos técnicos adequados e outros recursos para concluir o projeto; e (f) a capacidade de mensurar os gastos de desenvolvimento são avaliados ao custo, menos a amortização acumulada e quaisquer perdas acumuladas por redução ao valor recuperável. Anualmente, a Companhia avalia a recuperabilidade ("impairment") dos saldos de intangíveis, substancialmente representados por desenvolvimento e registro de produtos, sempre que praticável, por meio do método de fluxo de caixa descontado, considerando dentre outros aspectos: (i) Premissas de geração futura de receitas, fundamentadas nos tamanhos dos mercados (atual e previsto), e na participação de mercado que o Grupo espera atingir. (ii) Estimativas dos custos diretos e indiretos de fabricação. (iii) Gastos associados à comercialização, tais como, despesas de marketing, comissões e fretes e armazenagens. O exercício das projeções abrange de cinco a 10 anos, a partir da data estimada de lançamento dos produtos e estimativa do ciclo de vida do produto, desenvolvimento de mercado e grau de inovação tecnológica associada. O registro de provisões é feito quando o valor de recuperação (valor presente líquido do fluxo de caixa) for inferior ao valor do ativo registrado, de acordo com a política contábil da Companhia. Conforme apresentado Nota Explicativa nº 15. **c) *Outros ativos intangíveis*:** Outros ativos intangíveis que são adquiridos pela Companhia e sua controlada e que têm vidas úteis finitas são mensurados pelo custo, deduzido da amortização acumulada e quaisquer perdas acumuladas por redução ao valor recuperável. **d) *Gastos subsequentes*:** Os gastos subsequentes são capitalizados somente quando eles aumentam os benefícios econômicos futuros incorporados ao ativo específico aos quais se relacionam. Todos os outros gastos, com e marcas e patentes, são reconhecidos no resultado conforme incorridos. **d) *Amortização*:** A amortização é calculada utilizando o método linear baseado na vida útil estimada dos itens para amortizar o ativo intangível. A amortização é reconhecida no resultado. O ágio não alocado (*goodwill*) não é amortizado. As vidas úteis estimadas estão demonstradas na Nota Explicativa nº 15. **6.12 Arrendamento mercantil:** No início de cada contrato, a Companhia avalia se o contrato é ou contém um arrendamento. A Companhia reconhece um ativo de direito de uso e um passivo de arrendamento na data de início do arrendamento. O ativo de direito de uso é mensurado inicialmente pelo custo e subsequentemente pelo custo menos qualquer depreciação acumulada e perdas ao valor recuperável, e ajustado por certas remensurações do passivo de arrendamento. O passivo de arrendamento é mensurado inicialmente pelo valor presente dos pagamentos de arrendamento que não foram pagos na data de início, descontados usando a taxa de empréstimo incremental da Companhia (10%). Os arrendamentos compreendem os aluguéis de imóveis. O passivo de arrendamento é mensurado subsequentemente pelo custo amortizado, utilizando o método dos juros efetivos. É remensurado quando há uma alteração nos pagamentos futuros de arrendamento resultante de alteração em índice ou taxa, se houver alteração nos valores que se espera que sejam pagos de acordo com a garantia de valor residual, se a Companhia alterar sua avaliação se exercerá uma opção de compra, extensão ou rescisão ou se há um pagamento de arrendamento revisado fixo em essência. **6.13 Pagamento baseado em ações:** O valor justo na data de outorga dos acordos de pagamento baseado em ações concedidos aos empregados é reconhecido como despesas de pessoal, durante o período em que os empregados adquirem incondicionalmente o direito aos prêmios. O valor reconhecido como despesa é ajustado para refletir o número de prêmios para o qual existe a expectativa de que as condições de serviço e de desempenho serão atendidas, de tal forma que o valor final reconhecido como despesa seja baseado no número de prêmios que efetivamente atendam às condições de serviço e de desempenho na data de aquisição (*vesting date*). Para os prêmios de pagamento baseado em ações que não contenham condições de aquisição (*non-vesting conditions*), o valor justo na data de outorga dos prêmios de pagamento baseado em ações é mensurado para refletir tais condições e não são efetuados ajustes posteriores para as diferenças entre os resultados esperados e os reais. O valor justo do montante a pagar aos empregados com relação aos direitos sobre a valorização das ações, que são liquidados em caixa, é reconhecido como despesa com um correspondente aumento no passivo durante o período em que os empregados adquirem incondicionalmente o direito ao pagamento. O passivo é remensurado a cada data de balanço e na data de liquidação, baseado no valor justo dos direitos sobre valorização das ações. Quaisquer mudanças no valor justo do passivo são reconhecidas no resultado como despesas de pessoal. **6.14 Instrumentos financeiros:** *Reconhecimento e mensuração inicial:* O contas a receber de clientes são reconhecidos inicialmente na data em que foram originados. Todos os outros ativos e passivos financeiros são reconhecidos inicialmente quando a Companhia e sua controlada se tornam parte das disposições contratuais do instrumento. Um ativo financeiro (a menos que seja um contas a receber de clientes sem um componente de financiamento significativo) ou passivo financeiro é inicialmente mensurado pelo valor justo, acrescido, para um item não mensurado ao VJR, os custos de transação que são diretamente atribuíveis à sua aquisição ou emissão. Um contas a receber de clientes sem um componente significativo de financiamento é mensurado inicialmente ao preço da operação. *Classificação e mensuração subsequente:* No reconhecimento inicial, um ativo financeiro é classificado como mensurado: ao custo amortizado; ao VJORA - instrumento de dívida; ao VJORA -instrumento patrimonial; ou ao VJR. Os ativos financeiros não são reclassificados subsequentemente ao reconhecimento inicial, a não ser que a Companhia mude o modelo de negócios para a gestão de ativos financeiros, e neste caso todos os ativos financeiros afetados são reclassificados no primeiro dia do período de apresentação posterior à mudança no modelo de negócios. Um ativo financeiro é mensurado ao custo amortizado se atender ambas as condições a seguir e não for designado como mensurado ao VJR: • é mantido dentro de um modelo de negócios cujo objetivo seja manter ativos financeiros para receber fluxos de caixa contratuais; e • seus termos contratuais geram, em datas específicas, fluxos de caixa que são relativos somente ao pagamento de principal e juros sobre o valor principal em aberto. Um instrumento de dívida é mensurado ao VJORA se atender ambas as condições a seguir e não for designado como mensurado ao VJR. • é mantido dentro de um modelo de negócios cujo objetivo é atingido tanto pelo recebimento de fluxos de caixa contratuais quanto pela venda de ativos financeiros; e • seus termos contratuais geram, em datas específicas, fluxos de caixa que são apenas pagamentos de principal e juros sobre o valor principal em aberto. No reconhecimento inicial de um investimento em um instrumento patrimonial que não seja mantido para negociação, a Companhia pode optar irrevogavelmente por apresentar alterações subsequentes no valor justo do investimento em ORA. Essa escolha é feita investimento por investimento. Todos os ativos financeiros não classificados como mensurados ao custo amortizado ou ao VJORA, conforme descrito acima, são classificados como ao VJR. No reconhecimento inicial, a Companhia pode designar de forma irrevogável um ativo financeiro que de outra forma atenda os requisitos para ser mensurado ao custo amortizado ou ao VJORA como ao VJR se isso eliminar ou reduzir significativamente um descasamento contábil que de outra forma surgiria. *Ativos financeiros - Avaliação do modelo de negócio*: A Companhia realiza uma avaliação do objetivo do modelo de negócios em que um ativo financeiro é mantido em carteira porque isso reflete melhor a maneira pela qual o negócio é gerido e as informações são fornecidas à Administração. As informações consideradas incluem: • as políticas e objetivos estipulados para a carteira e o funcionamento prático dessas políticas. Eles incluem a questão de saber se a estratégia da Administração tem como foco a obtenção de receitas de juros contratuais, a manutenção de um determinado perfil de taxa de juros, a correspondência entre a duração dos ativos financeiros e a duração de passivos relacionados ou saídas esperadas de caixa, ou a realização de fluxos de caixa por meio da venda de ativos; • como o desempenho da carteira é avaliado e reportado à Administração da Companhia; • os riscos que afetam o desempenho do modelo de negócios (e o ativo financeiro mantido naquele modelo de negócios) e a maneira como aqueles riscos são gerenciados; • como os gerentes do negócio são remunerados - por exemplo, se a remuneração é baseada no valor justo dos ativos geridos ou nos fluxos de caixa contratuais obtidos; e • a frequência, o volume e o momento das vendas de ativos financeiros nos períodos anteriores, os motivos de tais vendas e suas expectativas sobre vendas futuras. As transferências de ativos financeiros para terceiros em transações que não se qualificam para o desreconhecimento não são consideradas vendas, de maneira consistente com o reconhecimento contínuo dos ativos da Companhia. *Ativos financeiros - avaliação sobre se os fluxos de caixa contratuais são somente pagamentos de principal e de juros:* Para fins dessa avaliação, o 'principal' é definido como o valor justo do ativo financeiro no reconhecimento inicial. Os 'juros' são definidos como uma contraprestação pelo valor do dinheiro no tempo e pelo risco de crédito associado ao valor principal em aberto durante um determinado período de tempo e pelos outros riscos e custos básicos de empréstimos (por exemplo, risco de liquidez e custos administrativos), assim como uma margem de lucro. A Companhia considera os termos contratuais do instrumento para avaliar se os fluxos de caixa contratuais são somente pagamentos do principal e de juros. Isso inclui a avaliação sobre se o ativo financeiro contém um termo contratual que poderia mudar o momento ou o valor dos fluxos de caixa contratuais de forma que ele não atenderia essa condição. Ao fazer essa avaliação, a Companhia considera: • eventos contingentes que modifiquem o valor ou o a época dos fluxos de caixa; • termos que possam ajustar a taxa contratual, incluindo taxas variáveis; • o pré-pagamento e a prorrogação do prazo; e • os termos que limitam o acesso da Companhia a fluxos de caixa de ativos específicos (por exemplo, baseados na performance de um ativo). O pagamento antecipado é consistente com o critério de pagamentos do principal e juros caso o valor do pré-pagamento represente, em sua maior parte, valores não pagos do principal e de juros sobre o valor do principal pendente - o que pode incluir uma compensação razoável pela rescisão antecipada do contrato. Além disso, com relação a um ativo financeiro adquirido por um valor menor ou maior do que o valor nominal do contrato, a permissão ou a exigência de pré-pagamento por um valor que represente o valor nominal do contrato mais os juros contratuais (que também pode incluir compensação razoável pela rescisão antecipada do contrato) acumulados (mas não pagos) são tratadas como consistentes com esse critério se o valor justo do pré-pagamento for insignificante no reconhecimento inicial. Ativos financeiros - Mensuração subsequente e ganhos e perdas

Ativos financeiros a VJR	Esses ativos são mensurados subsequentemente ao valor justo. O resultado líquido, incluindo juros ou receita de dividendos, é reconhecido no resultado.
Ativos financeiros a custo amortizado	Esses ativos são subsequentemente mensurados ao custo amortizado utilizando o método de juros efetivos. O custo amortizado é reduzido por perdas por impairment. A receita de juros, ganhos e perdas cambiais e o impairment são reconhecidos no resultado. Qualquer ganho ou perda no desreconhecimento é reconhecido no resultado.
Instrumentos de dívida a VJORA	Esses ativos são mensurados subsequentemente ao valor justo. A receita de juros calculada utilizando o método de juros efetivos, ganhos e perdas cambiais e impairment são reconhecidos no resultado. Outros resultados líquidos são reconhecidos em ORA. No desreconhecimento, o resultado acumulado em ORA é reclassificado para o resultado.
Instrumentos patrimoniais a VJORA	Esses ativos são mensurados subsequentemente ao valor justo. Os dividendos são reconhecidos como ganho no resultado, a menos que o dividendo represente claramente uma recuperação de parte do custo do investimento. Outros resultados líquidos são reconhecidos em ORA e nunca são reclassificados para o resultado.

Passivos financeiros - classificação, mensuração subsequente e ganhos e perdas: Os passivos financeiros foram classificados como mensurados ao custo amortizado ou ao VJR. Um passivo financeiro é classificado como mensurado ao valor justo por meio do resultado caso for classificado como mantido para negociação, for um derivativo ou for designado como tal no reconhecimento inicial. Passivos financeiros mensurados ao VJR são mensurados ao valor justo e o resultado líquido, incluindo juros, é reconhecido no resultado. Outros passivos financeiros são subsequentemente mensurados pelo custo amortizado utilizando o método de juros efetivos. A despesa de juros, ganhos e perdas cambiais são reconhecidos no resultado. Qualquer ganho ou perda no desreconhecimento também é reconhecido no resultado. *Desreconhecimento Ativos financeiros e passivos financeiros:* A Companhia desreconhece um ativo financeiro quando os direitos contratuais aos fluxos de caixa do ativo expiram, ou quando a Companhia transfere os direitos contratuais de recebimento aos fluxos de caixa contratuais sobre um ativo financeiro em uma transação na qual substancialmente todos os riscos e benefícios da titularidade do ativo financeiro são transferidos ou na qual a Companhia nem transfere nem mantém substancialmente todos os riscos e benefícios da titularidade do ativo financeiro e também não retém o controle sobre o ativo financeiro. A Companhia realiza transações em que transfere ativos reconhecidos no balanço patrimonial, mas mantém todos ou substancialmente todos os riscos e benefícios dos ativos transferidos. Nesses casos, os ativos financeiros não são desreconhecidos. Passivos financeiros, a Companhia desreconhece um passivo financeiro quando sua obrigação contratual é retirada, cancelada ou expira. A Companhia também desreconhece um passivo financeiro quando os termos são modificados e os fluxos de caixa do passivo modificado são substancialmente diferentes, caso em que um novo passivo financeiro baseado nos termos modificados é reconhecido a valor justo. No desreconhecimento de um passivo financeiro, a diferença entre o valor contábil extinto e a contraprestação paga (incluindo ativos transferidos que não transitam pelo caixa ou passivos assumidos) é reconhecida no resultado. **6.15 Redução ao valor recuperável (*impairment*): (a) *Ativos financeiros:*** A Companhia e sua controlada reconhecem no final de cada período provisões para perdas esperadas sobre ativos financeiros mensurados ao custo amortizado. A provisão para perda é mensurada por um valor igual à perda de crédito esperada para a vida inteira do instrumento, por meio da abordagem simplificada. A Companhia também avalia se os ativos financeiros contabilizados pelo custo amortizado estão com problemas de recuperação. Um ativo financeiro possui "problemas de recuperação" quando ocorrem um ou mais eventos com impacto prejudicial nos fluxos de caixa futuros estimados do ativo financeiro. Ao determinar se o risco de crédito aumentou significativamente desde o reconhecimento inicial e ao estimar as perdas de créditos esperadas a Companhia considera informações razoáveis e passíveis de suporte que são relevantes e disponíveis sem custo ou esforço excessivo. Isso inclui análises quantitativas e qualitativas, com base na experiência histórica da Companhia e na avaliação de crédito. A Companhia presume que o risco de crédito aumentou significativamente se identificadas as seguintes situações: Dificuldades financeiras significativas do emissor ou do mutuário; Quebra de cláusulas contratuais, tais como inadimplência ou atraso de mais de 180 dias; Reestruturação de um valor devido à Companhia em condições que não seriam aceitas em condições normais; e/ou Probabilidade que o devedor entrará em falência ou passará por outro tipo de reorganização financeira. **(b) *Ativos não financeiros:*** A cada data de apresentação das demonstrações financeiras a Administração da Companhia apura se há indicação de perda no seu valor recuperável nos valores contábeis dos ativos não monetários (imobilizado e intangível). Caso ocorra tal indicação, então o valor recuperável do ativo é determinado. Os fatores considerados pela Companhia incluem resultados operacionais de curto prazo, tendências e perspectivas, assim como os efeitos de obsolescência, demanda, concorrência e outros fatores econômicos. O valor recuperável de ativos com vida útil indefinida é avaliado anualmente, independentemente da existência de indicadores de perda em seus valores recuperáveis. **6.16 Provisões: *Geral:*** Provisões são reconhecidas quando a Companhia tem uma obrigação presente (legal ou não formalizada) em consequência de um evento passado, é provável que benefícios econômicos sejam requeridos para liquidar a obrigação e uma estimativa confiável do valor da obrigação possa ser feita. Quando a Companhia espera que o valor de uma provisão seja reembolsado, no todo ou em parte, por exemplo, por força de um contrato de seguro, o reembolso é reconhecido como um ativo separado, mas apenas quando o reembolso for praticamente certo. A despesa relativa a qualquer provisão é apresentada na demonstração do resultado, líquida de qualquer reembolso. ***Provisões para riscos tributários, cíveis e trabalhistas:*** A Companhia é parte de processos judiciais e administrativos. Provisões são constituídas para todas as contingências referentes a processos judiciais para os quais é provável que uma saída de recursos seja feita para liquidar a contingência/obrigação e uma estimativa razoável possa ser feita. A avaliação da probabilidade de perda inclui a avaliação das evidências disponíveis, a hierarquia das leis, as jurisprudências disponíveis, as decisões mais recentes nos tribunais e sua relevância no ordenamento jurídico, bem como a avaliação dos advogados externos. As provisões são revisadas e ajustadas para levar em conta alterações nas circunstâncias, tais como prazo de prescrição aplicável, conclusões de inspeções fiscais ou exposições adicionais identificadas com base em novos assuntos ou decisões de tribunais. **6.17 Imposto de renda e contribuição social:** A provisão para tributos sobre a renda está baseada no lucro tributável do exercício. O lucro tributável difere do lucro apresentado na demonstração do resultado, porque exclui receitas ou despesas tributáveis ou dedutíveis em outros exercícios, além de excluir itens não tributáveis ou não dedutíveis de forma permanente. A provisão para imposto sobre a renda é calculada individualmente por cada Companhia com base nas alíquotas vigentes no fim do exercício. O imposto de renda e a contribuição social sobre o lucro líquido da Companhia e da sua controlada são calculados da seguinte forma: ***Halex Istar:*** Regime tributário de lucro real com base nos registros contábeis mais adições/exclusões de acordo com o método de cálculo adotado pela Companhia. (i) Imposto de renda pessoa jurídica: à alíquota de 15%, acrescida da alíquota de 10% para o montante de lucro tributável que exceder o valor de R$ 240. (ii) Contribuição social sobre o lucro líquido: à alíquota de 9%. ***Medicone:*** Regime tributário de lucro presumido calculado com base em percentual sobre as vendas brutas da Companhia: (i) Imposto de renda da pessoa jurídica: à alíquota de 15%, acrescida da alíquota de 10% para o montante de lucro presumido que exceder o valor de R$ 240. O lucro presumido é determinado a partir da aplicação das alíquotas de 8% (transporte, comércio e industrialização) e 32% (prestação de serviços). (ii) Contribuição social sobre o lucro líquido: à alíquota de 9% para o montante de lucro presumido que é determinado a partir da aplicação da alíquota de 12% (transporte, comércio e industrialização) e 32% (prestação de serviços). A despesa de imposto de renda e contribuição social correntes da Companhia e de sua controlada é calculada com base nas leis e nos normativos tributários promulgados na data de encerramento do exercício, de acordo com os regulamentos tributários brasileiros. ***Tributos diferidos:*** Ativos e passivos fiscais diferidos são reconhecidos em relação às diferenças temporárias entre os valores contábeis de ativos e passivos para fins de demonstrações financeiras e os usados para fins de tributação. As mudanças dos ativos e passivos fiscais diferidos no exercício são reconhecidas como despesa de imposto de renda e contribuição social diferida. Ativos e passivos fiscais diferidos são mensurados com base nas alíquotas que se espera aplicar às diferenças temporárias quando elas forem revertidas, baseando-se nas alíquotas que foram decretadas até a data do balanço. A mensuração dos ativos e dos passivos fiscais diferidos reflete as consequências tributárias decorrentes da maneira sob a qual o Companhia espera recuperar ou liquidar seus ativos e passivos. Ativos e passivos fiscais diferidos são compensados somente se certos critérios forem atendidos. **6.18 Fornecedores:** As contas a pagar aos fornecedores são obrigações a pagar por bens ou serviços que foram adquiridos no curso normal dos negócios, sendo classificadas no passivo circulante se o pagamento for devido no período de até um ano. Caso contrário, as contas a pagar são apresentadas no passivo não circulante. **6.19 Empréstimos e financiamentos:** Os empréstimos são reconhecidos, inicialmente, pelo valor justo, líquido dos custos incorridos na transação e são, subsequentemente, demonstrados pelo custo amortizado. Qualquer diferença entre os valores captados (líquidos dos custos da transação) e o valor total a pagar é reconhecida na demonstração do resultado do exercício em que os empréstimos estejam em aberto, utilizando o método da taxa efetiva de juros. **6.20 Informações por segmento:** O CPC 22 /IFRS 8 - Informações por Segmento requer que as operações por segmento sejam identificadas com base em relatórios internos, regularmente revisado pelos tomadores de decisão com a finalidade de alocar recursos aos segmentos e avaliar sua performance. A Companhia desenvolve suas atividades e baseia sua tomada de decisão de negócio considerando o segmento operacional, hospitalar, subdividindo entre: Medicamento, Solução Parenteral e Produto para Saúde conforme mencionado na Nota Explicativa nº 30. **6.21 Novas normas e interpretações ainda não adotadas:** Uma série de novas normas devem ser aplicadas por uma Entidade com períodos de reporte anual iniciados em 1º de janeiro de 2023. O Grupo não adotou essas normas pois não é aplicável para preparação destas demonstrações financeiras. • Divulgação de Políticas Contábeis (alterações ao CPC 26). • Definição de Estimativas Contábeis (alterações ao CPC 23). • Passivo não circulante com covenants e classificação de passivos como circulante ou não circulante (alteração ao CPC 26/ IAS 1). • Acordos de financiamento de fornecedores ("Riscos Sacado") (alteração ao CPC 03/IAS7 e CPC 40/IFRS 7).

7. Caixa e equivalentes de caixa: a. Caixa e equivalentes de caixa

	Controladora		Consolidado	
	2023	2022	2023	2022
Fundos de caixa	51	80	54	83
Bancos conta movimento	1.446	5.302	2.448	8.809
Aplicações financeiras: (i)				
Aplicações automáticas	5.931	9.446	7.383	9.446
Fundo de Investimento	10.602	26.594	11.671	36.347
Certificado de Depósito Bancário (CDB)	17.343	21.282	20.856	28.531
Total	**35.373**	**62.704**	**42.412**	**83.216**

(i) As aplicações financeiras de curtíssimo prazo são remuneradas pelas taxas médias de 100% a 105% do Certificado de Depósito Interfinanceiro (CDI) nos exercícios findos em 31 de dezembro de 2023 e 2022. São aplicações financeiras de curto prazo, de alta liquidez, que são prontamente conversíveis em um montante conhecido de caixa e estão sujeitas a um insignificante risco de mudança de valor e são utilizadas em até 90 dias. A exposição da Companhia a riscos de crédito e de mercado está divulgada na Nota Explicativa nº 27.

b. Aplicações financeiras de curto prazo

	Controladora		Consolidado	
	2023	2022	2023	2022
Fundo de investimento (ii)	-	5.144	-	5.144
Total	**-**	**5.144**	**-**	**5.144**

8. Contas a receber: a. Composição dos saldos

	Controladora		Consolidado	
Descrição	2023	2022	2023	2022
Hospitais particulares e entidades filantrópicas	18.801	18.456	19.734	19.519
Distribuidoras	42.389	63.547	50.950	66.671
Órgãos públicos	17.059	13.791	17.224	14.346
Coligada	3	493	-	-
Provisão para perda de créditos esperadas	(12.306)	(11.886)	(12.407)	(11.981)
Total	**65.946**	**84.401**	**75.501**	**88.555**

b. Composição dos saldos por idade de vencimento

	Controladora	
	2023	2022
A vencer		
A vencer até 30 dias	28.151	37.616
A vencer de 31 dias a 90 dias	23.628	30.576
A vencer de 91 dias a 1 ano	1.634	4.802
Total	**53.413**	**72.994**
Vencidos	2023	2022
Vencidos até 30 dias	8.279	8.557
Vencidos de 31 dias a 90 dias	2.035	2.491
Vencidos de 91 dias a 1 ano	2.219	359
Total	**12.533**	**11.407**
Total contas a receber	**65.946**	**84.401**

	Consolidado	
	2023	2022
A vencer		
A vencer até 30 dias	31.445	40.044
A vencer de 31 dias a 90 dias	26.667	31.929
A vencer de 91 dias a 1 ano	4.180	4.937
Total	**62.292**	**76.910**
Vencidos	2023	2022
Vencidos até 30 dias	8.925	8.733
Vencidos de 31 dias a 90 dias	2.060	2.541
Vencidos de 91 dias a 1 ano	2.224	371
Total	**13.209**	**11.645**
Total contas a receber	**75.501**	**88.555**

c. Provisão para perdas de créditos esperadas: A provisão esperada é calculada com base no histórico de perda e, adicionalmente, considera a análise individual dos títulos que apresentem indicativos de insolvência, como por exemplo atrasos e dificuldades financeiras, sendo constituída como ponto de partida créditos vencidos há mais de 90 dias e que não tenham garantias reais e não tenham feito "Confissão de Dívida", o montante pelo qual consideramos para a provisão é suficiente para cobrir as perdas esperadas na realização das contas a receber.

	Controladora			
	2022	Adições	Baixas	2023
Provisão para perdas de créditos esperadas	(11.886)	(1.424)	1.004	(12.306)

	Controladora			
	2021	Adições	Baixas	2022
Provisão para perdas de créditos esperadas	(10.779)	(1.813)	706	(11.886)

	Consolidado			
	2022	Adições	Baixas	2023
Provisão para perdas de créditos esperadas	(11.981)	(1.711)	1.285	(12.407)

	Consolidado			
	2021	Adições	Baixas	2022
Provisão para perdas de créditos esperadas	(10.881)	(1.818)	718	(11.981)

9. Estoques: a. Composição dos saldos

	Controladora		Consolidado	
Descrição	2023	2022	2023	2022
Matérias-primas	70.944	71.023	77.108	78.624
Produtos acabados e semiacabados	56.297	44.420	59.244	47.803
Mercadoria para revenda	2.996	3.009	2.996	3.009
Almoxarifado	10.187	5.634	10.430	5.854
Total	**140.424**	**124.086**	**149.778**	**135.290**

b. Movimentação provisão perda de estoque

	Controladora		Consolidado	
Descrição	2023	2022	2023	2022
Saldo inicial da provisão	(11.828)	(5.414)	(12.620)	(6.207)
Constituição	(9.548)	(7.356)	(5.161)	(7.356)
Baixa	9.322	942	7.489	943
Saldo final da provisão	**(12.054)**	**(11.828)**	**(10.292)**	**(12.620)**

10. Tributos a recuperar

	Controladora		Consolidado	
	2023	2022	2023	2022
IPI sobre matérias-primas e insumos	1.295	1.011	2.550	2.089
PIS a recuperar	492	5.534	492	5.534
COFINS a recuperar	1.833	8.292	1.833	8.292
ICMS a recuperar	2.535	2.354	4.085	3.833
Outros	452	348	518	397
Subtotal	**6.607**	**17.539**	**9.478**	**20.145**
CSLL e IRPJ a compensar	8.240	10.516	8.241	10.516
Subtotal	**8.240**	**10.516**	**8.241**	**10.516**
Total circulante	**14.847**	**28.055**	**17.719**	**30.661**
ICMS a recuperar	234	234	234	234
PIS a recuperar	440	439	441	439
COFINS a recuperar	-	2.575	-	2.575
Outros créditos	165	165	164	165
Total não circulante	**839**	**3.413**	**839**	**3.413**
Total geral	**15.686**	**31.468**	**18.558**	**34.074**

11. Outros créditos: a. Composição

	Controladora		Consolidado	
Descrição	31/12/2023	31/12/2022	31/12/2023	31/12/2022
Adiantamento importação	3.580	14.708	6.304	17.342
Adiantamento funcionários	1.025	2.507	1.294	518
Garantia em caução	767	836	767	836
Demais créditos	979	56	1.004	2.224
Ativo circulante	**6.351**	**18.107**	**9.369**	**20.920**
Despesas judicial	7.591	6.605	7.668	6.699
Benefício fiscal (Bolsa/ BNB)	5.448	3.556	5.448	3.557
Demais créditos	995	818	995	816
Ativo não circulante	**14.034**	**10.979**	**14.111**	**11.072**
Total geral	**20.385**	**29.086**	**23.480**	**31.992**

12. Partes relacionadas: A Companhia é controlada pelas famílias: Carvalho e Perillo ao qual possuem participação de 50% cada, respectivamente. **a. Transações comerciais:** As transações comerciais ocorridas entre a Companhia e partes relacionadas decorrem de operações comerciais de revenda de produtos e prestação de serviços, sendo devidamente eliminadas para fins de consolidação, quando aplicável. Os valores abaixo resumem os saldos das operações ocorridas nos exercícios findos em 31 de dezembro 2022 e 2023: **b. Transações patrimoniais**

2023

Descrição	Hospfar (i)	Ello (iii)	AC (v)	HJP (vi)	Medicone (ii)	Biotec (iv)	Total
Contas a receber	1.034	1.271	-	-	3	86	2.394
Fornecedores	-	(12)	(128)	(128)	-	(14)	(282)

2022

Descrição	Hospfar (i)	Ello (iii)	AC (v)	HJP (vi)	Biotec (iv)	Total
Contas a receber	227	87	-	-	-	314
Fornecedores	-	(23)	(128)	(128)	(26)	(305)

As contas a receber não tem garantias e não possui incidência de juros. Não há expectativa para perdas esperadas sobre as contas a receber de partes relacionadas.

c. Transações de resultado

2023

Descrição	Hospfar (i)	Medicone (ii)	Ello (iii)	Biotec (iv)	Total
Receita - Venda rod.	7.342	23	3.459	-	10.824
Custo	(4.727)	(20)	(2.355)	-	(7.102)
Desp. Prest. Serv.	-	-	23	(14)	9

2022

Descrição	Hospfar (i)	Medicone (ii)	Ello (iii)	Total
Receita - Venda rod.	4.574	600	3.973	9.147
Custo	(2.366)	(761)	(2.105)	(5.232)
Desp. Prest. Serv.	-	-	(35)	(35)

(i) Hospfar Indústria e Comércio de Produtos Hospitalares. (ii) Medicone Projetos e Soluções para Indústria da Saúde. (iii) Ello Distribuição Ltda. (iv) Biotec Biologia. (v) AC Participações Ltda. (vi) HJP Assessoria Farmacêutica Ltda. **d. Remuneração e benefícios dos executivos:** As despesas com remuneração e benefícios dos executivos e administradores da Companhia foram:

	Consolidado	
	2023	2022
Benefício de curto prazo (i)	8.915	6.186
Benefício de longo prazo - Programa de remuneração baseado em ações - *Phantom Shares*	164	10.987
Total	**9.079**	**17.173**

(i) Os benefícios aos administradores incluem remuneração fixa, encargos sociais e programa de participação no resultado, que são reconhecidos com base nas metas estabelecidas anualmente.

13. Investimentos: a) Informações a respeito da controlada

	Medicone	
	2023	2022
Ativo circulante	31.838	41.757
Ativo não circulante	7.914	7.102
Passivo circulante	2.381	5.656
Passivo não circulante	541	781
Patrimônio líquido	36.908	42.516
Total das receitas	41.063	38.118
Custo dos produtos vendidos	(16.256)	(14.428)
(Despesas) receitas operacionais	(2.339)	(8.247)
Resultado do exercício	15.392	14.196

b) Composição

	Participação	Controladora	
		2023	2022
Medicone Projetos e Soluções para a Saúde e a Indústria Ltda.	100%	36.908	42.516
Total		**36.908**	**42.516**

	Controladora	
	2023	2022
Resultado do exercício	15.392	14.196
Resultado do exercício ajustado	15.392	14.196
Participação na controlada	100%	100%
Resultado de equivalência patrimonial	**15.392**	**14.196**

c) Movimentação	Saldo em 2022	Resultado de equivalência	Distribuição de dividendos (i)	Saldo em 2023
Investimento em controlada	42.516	15.392	(21.000)	36.908
Total geral	**42.516**	**15.392**	**(21.000)**	**36.908**

(ii) A medicone distribuiu dividendos no valor de 21.000 com base no saldo da Reserva de Lucros da empresa.

	Saldo em 2021	Resultado de equivalência	Distribuição de dividendos	Saldo em 2022
Investimento em controlada	28.320	14.196	-	42.516
Total geral	**28.320**	**14.196**	**-**	**42.516**

14. Imobilizado: a. Composição

Controladora

		2023			2022		
	Vida útil em anos	Custo	Depreciação	Líquido	Custo	Depreciação	Líquido
Terrenos	-	26.180	-	26.180	26.180	-	26.180
Edificações	59	62.410	(9.511)	52.899	60.528	(8.320)	52.208
Instalações gerais	27	30.283	(4.615)	25.668	22.151	(3.450)	18.701
Máquinas e equipamentos	17	163.246	(82.123)	81.123	150.485	(75.035)	75.450
Veículos	7	339	(334)	5	336	(336)	-
Equipamentos de informática	5	8.754	(5.711)	3.043	7.631	(5.219)	2.412
Móveis e utensílios	15	6.869	(3.119)	3.750	6.493	(2.735)	3.758
Outros (i)	12	7.792	(2.695)	5.097	7.643	(2.286)	5.357
Benfeitorias em imóveis de terceiros	25	156	(34)	122	156	(28)	128
Imobilizações em andamento	-	86.602	-	86.602	60.540	-	60.540
Direito de uso	10	1.024	(983)	41	1.024	(870)	154
Total geral		**393.655**	**(109.125)**	**284.530**	**343.167**	**(98.279)**	**244.888**

Consolidado

		2023			2022		
	Vida útil em anos	Custo	Depreciação	Líquido	Custo	Depreciação	Líquido
Terrenos	-	26.180	-	26.180	26.180	-	26.180
Edificações	59	62.411	(9.510)	52.901	60.529	(8.321)	52.208
Instalações gerais	27	30.375	(4.624)	25.751	22.167	(3.456)	18.711
Máquinas e equipamentos	17	166.627	(84.515)	82.112	153.563	(77.236)	76.327
Veículos	7	375	(370)	5	372	(372)	-
Equipamentos de informática	5	9.128	(6.019)	3.109	7.918	(5.451)	2.467
Móveis e utensílios	15	7.342	(3.365)	3.977	6.878	(2.947)	3.931
Outros (i)	12	7.805	(2.742)	5.063	7.656	(2.331)	5.325
Moldes e matrizes	10	969	(239)	730	296	(180)	116
Benfeitorias em imóveis de terceiros	25	2.651	(1.320)	1.331	2.585	(1.264)	1.321
Imobilizações em andamento (ii)	-	86.763	-	86.763	61.200	-	61.200
Direito de uso	10	2.727	(2.545)	182	2.727	(2.103)	624
Total geral		**403.353**	**(115.249)**	**288.104**	**352.071**	**(103.661)**	**248.410**

(ii) Refere-se a instalações elétricas, ferramentas e aparelhos de comunicação. **(iii)** Maior projeto em imobilizado em andamento se trata da nova linha Plumat que já consta com um valor de cerca de R$ 50 milhões. Sua previsão de entrega está para maio de 2024.

Continua

D4Sign 492f1db7-12f3-49a1-9116-11e66f768b22 - Para confirmar as assinaturas acesse https://secure.d4sign.com.br/verificar
Documento assinado eletronicamente, conforme MP 2.200-2/01, Art. 10º, §2.

Continuação

b. Movimentações

	Controladora				
	Saldos em 2022	**Adições**	**Baixas**	**Transferências**	**Saldos em 2023**
Custo:					
Terrenos	26.180	-	-	-	26.180
Edificações	60.528	1.882	-	-	62.410
Instalações gerais	22.151	8.136	(4)	-	30.283
Máquinas e equipamentos	150.485	13.520	(759)	-	163.246
Veículos	336	3	-	-	339
Equipamentos de informática	7.631	1.197	(76)	2	8.754
Móveis e utensílios	6.493	394	(18)	-	6.869
Outros	7.643	151	(2)	-	7.792
Benfeitorias imóveis de terceiros	156	-	-	-	156
Imobilizações em andamento	60.540	26.064	-	(2)	86.602
Direito de uso - Contratos Alugueis	1.024	-	-	-	1.024
Total	**343.167**	**51.347**	**(859)**	**-**	**393.655**
Depreciação:					
Terrenos	-	-	-	-	-
Edificações	(8.320)	(1.189)	-	-	(9.509)
Instalações gerais	(3.450)	(1.169)	4	-	(4.615)
Máquinas e equipamentos	(75.035)	(7.781)	693	-	(82.123)
Veículos	(336)	-	2	-	(334)
Equipamentos de informática	(5.219)	(556)	64	-	(5.711)
Móveis e utensílios	(2.735)	(399)	15	-	(3.119)
Outros	(2.286)	(413)	2	-	(2.697)
Benfeitorias imóveis de terceiros	(28)	(6)	-	-	(34)
Direito de uso - Contratos Alugueis	(870)	(113)	-	-	(983)
Subtotal	**(98.279)**	**(11.626)**	**780**	**-**	**(109.125)**
Saldo líquido	**244.888**	**39.721**	**(79)**	**-**	**284.530**

	Controladora				
	Saldos em 2021	**Adições**	**Baixas**	**Transferências**	**Saldos em 2022**
Custo:					
Terrenos	26.180	-	-	-	26.180
Edificações	57.696	510	-	2.322	60.528
Instalações gerais	13.290	7.487	(7.653)	9.027	22.151
Máquinas e equipamentos	148.205	859	(2.942)	4.363	150.485
Veículos	333	3	-	-	336
Equipamentos de informática	5.783	1.526	(227)	549	7.631
Móveis e utensílios	5.777	166	(26)	576	6.493
Outros	4.878	12	(18)	2.771	7.643
Benfeitorias imóveis de terceiros	156	-	-	-	156
Imobilizações em andamento	41.982	41.475	(3.309)	(19.608)	60.540
Direito de uso - Contratos Alugueis	850	174	-	-	1.024
Total	**305.130**	**52.212**	**(14.175)**	**-**	**343.167**
Depreciação:					
Terrenos	-	-	-	-	-
Edificações	(7.200)	(1.122)	-	-	(8.322)
Instalações gerais	(3.070)	(786)	406	-	(3.450)
Máquinas e equipamentos	(69.714)	(7.818)	2.497	-	(75.035)
Veículos	(328)	(8)	-	-	(336)
Equipamentos de informática	(4.684)	(760)	225	-	(5.219)
Móveis e utensílios	(2.377)	(381)	23	-	(2.735)
Outros	(1.918)	(382)	16	-	(2.284)
Benfeitorias imóveis de terceiros	(22)	(6)	-	-	(28)
Direito de uso - Contratos Alugueis	(694)	(176)	-	-	(870)
Subtotal	**(90.007)**	**(11.439)**	**3.167**	**-**	**(98.279)**
Saldo líquido	**215.123**	**40.773**	**(11.008)**	**-**	**244.888**

	Consolidado				
	Saldos em 2022	**Adições**	**Baixas**	**Transferências**	**Saldos em 2023**
Custo:					
Terrenos	26.180	-	-	-	26.180
Edificações	60.529	1.882	-	-	62.411
Instalações gerais	22.167	8.212	(4)	-	30.375
Máquinas e equipamentos	153.563	13.823	(759)	-	166.627
Veículos	372	3	-	-	375
Equipamentos de informática	7.918	1.284	(76)	2	9.128
Móveis e utensílios	6.878	482	(18)	-	7.342
Outros	7.656	151	(2)	-	7.805
Moldes e Matrizes	296	673	-	-	969
Benfeitorias imóveis de terceiros	2.585	66	-	-	2.651
Imobilizações em andamento	61.200	25.565	-	(2)	86.763
Direito de uso - Contratos Alugueis	2.727	-	-	-	2.727
Total geral	**352.071**	**52.141**	**(859)**	**-**	**403.353**
Depreciação:					
Terrenos	-	-	-	-	-
Edificações	(8.321)	(1.189)	-	-	(9.510)
Instalações gerais	(3.456)	(1.172)	4	-	(4.624)
Máquinas e equipamentos	(77.236)	(7.968)	689	-	(84.515)
Veículos	(372)	-	2	-	(370)
Equipamentos de informática	(5.451)	(632)	64	-	(6.019)
Móveis e utensílios	(2.947)	(433)	15	-	(3.365)
Outros	(2.331)	(413)	2	-	(2.742)
Moldes e Matrizes	(180)	(59)	-	-	(239)
Benfeitorias imóveis de terceiros	(1.264)	(56)	-	-	(1.320)
Direito de uso - Contratos Alugueis	(2.103)	(442)	-	-	(2.545)
Total	**(103.661)**	**(12.364)**	**776**	**-**	**(115.249)**
Saldo líquido	**248.410**	**39.777**	**(83)**	**-**	**288.104**

	Consolidado				
	Saldos em 2021	**Adições**	**Baixas**	**Transferências**	**Saldos em 2022**
Custo:					
Terrenos	26.180	-	-	-	26.180
Edificações	57.695	512	-	2.322	60.529
Instalações gerais	13.303	7.495	(7.652)	9.021	22.167
Máquinas e equipamentos	151.225	917	(2.942)	4.363	153.563
Veículos	368	4	-	-	372
Equipamentos de informática	6.069	1.527	(227)	549	7.918
Móveis e utensílios	6.063	265	(26)	576	6.878
Outros	4.889	14	(18)	2.771	7.656
Moldes e Matrizes	292	4	-	-	296
Benfeitorias imóveis de terceiros	2.545	41	(1)	-	2.585
Imobilizações em andamento	42.075	42.036	(3.309)	(19.602)	61.200
Direito de uso - Contratos Alugueis	2.553	174	-	-	2.727
Total geral	**313.257**	**52.989**	**(14.175)**	**-**	**352.071**
Depreciação:					
Terrenos	-	-	-	-	-
Edificações	(7.200)	(1.121)	-	-	(8.321)
Instalações gerais	(3.074)	(788)	406	-	(3.456)
Máquinas e equipamentos	(71.796)	(7.940)	2.500	-	(77.236)
Veículos	(363)	(9)	-	-	(372)
Equipamentos de informática	(4.921)	(756)	226	-	(5.451)
Móveis e utensílios	(2.559)	(411)	23	-	(2.947)
Outros	(1.963)	(384)	16	-	(2.331)
Moldes e Matrizes	(147)	(33)	-	-	(180)
Benfeitorias imóveis de terceiros	(1.085)	(179)	-	-	(1.264)
Direito de uso - Contratos Alugueis	(1.592)	(511)	-	-	(2.103)
Total	**(94.700)**	**(12.132)**	**3.171**	**-**	**(103.661)**
Saldo líquido	**218.557**	**40.857**	**(11.004)**	**-**	**248.410**

A Companhia não possui juros capitalizados no ativo imobilizado.

Provisão para redução no valor recuperável: Durante o exercício encerrado em 31 de março de 2023, a Companhia e a sua controlada não identificou indicadores de que seus ativos possam estar registrados por um valor maior que o seu valor recuperável que justificassem a necessidade de teste de imparidade.

15. Intangível: a. Composição

		Controladora					
		2023			2022		
	Taxa de amortização % ao ano	**Custo**	**Amortização**	**Líquido**	**Custo**	**Amortização**	**Líquido**
Intangível em desenvolvimento (i)	-	36.117	(9.062)	27.055	23.861	(9.062)	14.799
Goodwill	20	8.219	-	8.219	8.219	-	8.219
Intangível Anvisa	5	33.487	(33.487)	-	33.487	(33.487)	-
Sistemas de informação	5	15.114	(9.840)	5.274	12.470	(8.210)	4.260
Patentes	10	25.860	(7.812)	18.048	26.387	(5.626)	20.761
Total geral		**118.797**	**(60.201)**	**58.596**	**104.424**	**(56.385)**	**48.039**

		Consolidado					
		2023			2022		
	Taxa de amortização % ao ano	**Custo**	**Amortização**	**Líquido**	**Custo**	**Amortização**	**Líquido**
Intangível em desenvolvimento (i)	-	40.541	(9.062)	31.479	27.440	(9.062)	18.378
Goodwill	20	8.219	-	8.219	8.219	-	8.219
Intangível Anvisa	5	33.487	(33.487)	-	33.487	(33.487)	-
Sistemas de informação	5	15.386	(10.194)	5.192	12.742	(8.479)	4.263
Patentes	10	25.857	(7.810)	18.047	26.384	(5.625)	20.759
Total geral		**123.490**	**(60.553)**	**62.937**	**108.272**	**(56.653)**	**51.619**

(ii) Intangível em desenvolvimento: refere-se ao desenvolvimento de novas linhas de produtos. Antes do início desse desenvolvimento, foram analisadas as viabilidades técnica e econômica do projeto, o qual foi aprovado pela Administração da Companhia. Anualmente, a Companhia avalia a viabilidade econômica desses projetos. Segue abaixo composição do intangível de desenvolvimento por classe terapêutica. Os custos com desenvolvimentos de novos produtos para o setor hospitalar, segregados da seguinte maneira:

	Controladora							
	31/12/21	**Adições**	**Baixas**	**31/12/22**	**Adições**	**Baixas**	**Transferência**	**31/12/23**
Analgésicos	1.917	254	-	2.171	2.480	-	-	4.651
Anestésico	2.302	5	-	2.307	-	-	-	2.307
Antiémetico	2.186	300	-	2.486	1.627	-	-	4.113
Antibiótico	4.978	69	(2.578)	2.469	234	-	-	2.703
Antiarrítmico	-	-	-	-	359	-	-	359
Antifúngicos	403	-	-	403	156	-	-	559
Anti-inflamatório	2.059	179	(2.008)	230	880	-	-	1.110
Cardiológico	1.897	-	-	1.897	-	-	-	1.897
Hipnótico	-	101	-	101	1.626	-	-	1.727
Hormônio	2.444	-	-	2.444	-	-	-	2.444
Diurético	-	108	-	108	753	-	-	861
Neuroprotetor (tratamento ELA)	17	-	-	17	-	-	-	17
Betabloqueador simples	-	134	-	134	561	-	-	695
Anticonvulsivante	-	-	-	-	365	-	-	365
Anti- Histaminicos Sistemicos	-	-	-	-	1.017	-	-	1.017
Antiácido	-	-	-	-	39	-	-	39
Estudo	-	-	-	-	312	-	-	312
Antiespasmódico	-	-	-	-	476	-	-	476
Outros								
Anti-infecciosos								
Antineoplásicos								
Citotóxicos	-	10	-	10	682	-	-	692
Solução cirúrgica	22	-	-	22	-	-	-	22
Projetos cancelados	9.062	-	-	9.062	-	-	-	9.062
Projeto Sky	4.554	-	(4.554)	-	689	-	-	689
Subtotal	**31.841**	**1.160**	**(9.140)**	**23.861**	**12.256**	**-**	**-**	**36.117**
Provisão para perdas	(9.062)	-	-	(9.062)	-	-	-	(9.062)
Total líquido	**22.779**	**1.160**	**(9.140)**	**14.799**	**12.256**	**-**	**-**	**27.055**

	Consolidado							
	31/12/21	**Adições**	**Baixas**	**31/12/22**	**Adições**	**Baixas**	**Transferência**	**31/12/23**
Analgésicos	1.917	254	-	2.171	2.480	-	-	4.651
Anestésico	2.302	5	-	2.307	-	-	-	2.307
Antiémetico	2.186	300	-	2.486	1.627	-	-	4.113
Antibiótico	4.978	69	(2.578)	2.469	234	-	-	2.703
Antiarrítmico	-	-	-	-	359	-	-	359
Antifúngicos	403	-	-	403	156	-	-	559
Anti-inflamatório	2.059	179	(2.008)	230	880	-	-	1.110
Cardiológico	1.897	-	-	1.897	-	-	-	1.897
Hipnótico	-	101	-	101	1.626	-	-	1.727
Hormônio	2.444	-	-	2.444	-	-	-	2.444
Diurético	-	108	-	108	753	-	-	861
Neuroprotetor (tratamento ELA)	17	-	-	17	-	-	-	17
Betabloqueador simples	-	134	-	134	561	-	-	695
Anticonvulsivante	-	-	-	-	365	-	-	365
Anti- Histaminicos Sistemicos	-	-	-	-	1.017	-	-	1.017
Antiácido	-	-	-	-	39	-	-	39
Estudo	-	-	-	-	312	-	-	312
Antiespasmódico	-	-	-	-	476	-	-	476
Outros								
Anti-infecciosos								
Antineoplásicos								
Citotóxicos	-	10	-	10	682	-	-	692
Solução cirúrgica	22	-	-	22	-	-	-	22
Projetos cancelados	9.062	-	-	9.062	-	-	-	9.062
Projeto Saúde	3.507	72	-	3.579	845	-	-	4.424
Projeto Sky	4.554	-	(4.554)	-	689	-	-	689
Subtotal	**35.348**	**1.232**	**(9.140)**	**27.440**	**13.101**	**-**	**-**	**40.541**
Provisão para perdas	(9.062)	-	-	(9.062)	-	-	-	(9.062)
Total líquido	**26.286**	**1.232**	**(9.140)**	**18.378**	**13.101**	**-**	**-**	**31.479**

Os projetos acima possuem sua previsão para entrega entre os anos de 2020 e 2024. Após a conclusão dos projetos os mesmos são amortizados pelo período de vida útil estimada, calculada através da expectativa dos benefícios econômicos futuros esperados, cuja expectativa da administração é em até 10 anos. Os custos desses projetos são classificados conforme segue: **Fase 1:** Estudo inicial de viabilidade econômica e estudos de avaliação técnica do produto (pesquisas e provas necessárias); classificação do projeto e definições iniciais do mesmo. **Fase 2:** Desenvolvimento de bancada (lotes pilotos de bancada) + método analítico; testes para transposição do produto de bancada para área produtiva. **Fase 3:** Lotes pilotos industriais e montagem de documentação regulatória. **Fase 4:** Produto protocolado na ANVISA, aguardando avaliação da ANVISA. As despesas de pesquisa são reconhecidas no resultado. Despesas de desenvolvimento são capitalizadas apenas como ativos intangíveis gerados internamente se os critérios de reconhecimento do IAS 38/CPC 4 - Ativo Intangível forem atendidos. Isso inclui a suficiente certeza de que a atividade de desenvolvimento dará origem a fluxos de caixa financeiras futuros que também cobrem os respectivos gastos de desenvolvimento. No caso da Companhia, isso ocorre quando o projeto se encontra na Fase 2. Anualmente, a Companhia avalia a recuperabilidade ("impairment") dos saldos de intangível, substancialmente representados por desenvolvimento e registro de produtos, sempre que praticável, por método de fluxo de caixa descontado (taxa de desconto de 13,43% 2023 em 13,86 % 2022), considerando entre outros aspectos: a). premissas de geração futura de receitas, fundamentadas pelo tamanho de mercado atual e expectativa do mercado futuro, quantidade de *players*, preços as serem praticados e a participação de mercado que a Companhia espera atingir; b). Estimativa de custo direto e indireto, partindo da valorização da ficha técnica do produto e adicionado o custo de produção baseado na rota similar de produto já em linha produtiva; c). Mensuração de investimentos para o desenvolvimento do produto em bancada e método analítico, matéria prima, material de embalagem, mão de obra, lote piloto e adequações de rota produtiva, caso aplicável; d). Gastos associados a comercialização, tais como, despesas de marketing, comissões e frete. O exercício de projeções abrange cinco ou mais anos, a partir da data estimada de lançamentos dos produtos e estimativa do ciclo de vida do produto, desenvolvimento de mercado e grau de inovação tecnológica associada. O registro de provisões é feito quando o valor recuperável (valor presente líquido do fluxo de caixa) for inferior ao valor do ativo registrado, de acordo com a política contábil da Companhia apresentada na Nota 7.15.

b. Movimentação

	Controladora				
	Saldos em 31/12/2022	**Adições**	**Baixas**	**Transferências**	**Saldos em 31/12/2023**
Custo:					
Sistemas de informação	12.470	2.644	-	-	15.114
Intangível em desenvolvimento	23.861	13.165	-	(909)	36.117
Marcas e patentes	26.387	-	(1.436)	909	25.860
Intangível Anvisa	33.487	-	-	-	33.487
Goodwill	8.219	-	-	-	8.219
Total	**104.424**	**15.809**	**(1.436)**	**-**	**118.797**
Amortização:					
Sistemas de informação	(8.210)	(1.630)	-	-	(9.840)
Intangível em desenvolvimento	(9.062)	-	-	-	(9.062)
Marcas e patentes	(5.626)	(2.605)	419	-	(7.812)
Intangível Anvisa	(33.487)	-	-	-	(33.487)
Total	**(56.385)**	**(4.235)**	**419**	**-**	**(60.201)**
Saldo líquido	**48.039**	**11.574**	**(1.017)**	**-**	**58.596**

	Controladora				
	Saldos em 31/12/2021	**Adições**	**Baixas**	**Transferências**	**Saldos em 31/12/2022**
Custo:					
Sistemas de informação	9.886	2.584	-	-	12.470
Intangível em desenvolvimento	31.841	870	(1)	(8.849)	23.861
Marcas e patentes	16.860	679	-	8.848	26.387
Intangível Anvisa	33.487	-	-	-	33.487
Goodwill	8.218	1	-	-	8.219
Total	**100.292**	**4.134**	**(1)**	**(1)**	**104.424**
Amortização:					
Sistemas de informação	(7.129)	(1.082)	-	1	(8.210)
Intangível em desenvolvimento	(9.062)	-	-	-	(9.062)
Marcas e patentes	(3.548)	(2.078)	-	-	(5.626)
Intangível Anvisa	(33.487)	-	-	-	(33.487)
Total	**(53.226)**	**(3.160)**	**-**	**1**	**(56.385)**
Saldo líquido	**47.066**	**974**	**(1)**	**-**	**48.039**

	Consolidado				
	Saldos em 31/12/2022	**Adições**	**Baixas**	**Transferências**	**Saldos em 31/12/2023**
Custo:					
Sistemas de informação	12.742	2.644	-	-	15.386
Intangível em desenvolvimento	27.440	14.280	(270)	(909)	40.541
Marcas e patentes	26.384	-	(1.436)	909	25.857
Intangível Anvisa	33.487	-	-	-	33.487
Goodwill	8.219	-	-	-	8.219
Total	**108.272**	**16.924**	**(1.706)**	**-**	**123.490**
Amortização:					
Sistemas de informação	(8.479)	(1.715)	-	-	(10.194)
Intangível em desenvolvimento	(9.062)	-	-	-	(9.062)
Marcas e patentes	(5.625)	(2.604)	419	-	(7.810)
Intangível Anvisa	(33.487)	-	-	-	(33.487)
Total	**(56.653)**	**(4.319)**	**419**	**-**	**(60.553)**
Saldo líquido	**51.619**	**12.605**	**(1.287)**	**-**	**62.937**

	Consolidado				
	Saldos em 31/12/2021	**Adições**	**Baixas**	**Transferências**	**Saldos em 31/12/2022**
Custo:					
Sistemas de informação	10.158	2.585	(1)	-	12.742
Intangível em desenvolvimento	35.349	940	-	(8.849)	27.440
Marcas e patentes	16.860	676	-	8.848	26.384
Intangível Anvisa	33.487	-	-	-	33.487
Goodwill	8.219	-	-	-	8.219
Total	**104.073**	**4.201**	**(1)**	**(1)**	**108.272**
Amortização:					
Sistemas de informação	(7.371)	(1.109)	-	1	(8.479)
Intangível em desenvolvimento	(9.062)	-	-	-	(9.062)
Marcas e patentes	(3.548)	(2.077)	-	-	(5.625)
Intangível Anvisa	(33.487)	-	-	-	(33.487)
Total	**(53.468)**	**(3.186)**	**-**	**1**	**(56.653)**
Saldo líquido	**50.605**	**1.015**	**(1)**	**-**	**51.619**

c. Teste por redução ao valor recuperável do ágio: Com a incorporação da Isofarma Indústria Farmacêutica Ltda. (Isofarma), o ágio foi mantido nas demonstrações financeiras individuais da controladora e dessa forma compondo a Unidade Geradora de Caixa (UGC) com ágio. O valor recuperável dessa UGC foi baseado na estimativa dos fluxos de caixa descontados considerando a data base de 31 de dezembro de 2023 e 2022 e da controladora. As principais premissas utilizadas para estimar o valor recuperável estão definidas a seguir. Os valores atribuídos às principais premissas representam a avaliação de tendências futuras da Administração em setores relevantes e foram baseadas em dados históricos de fontes internas e externas.

Em percentual	**2023**	**2022**
Taxa de desconto real	13,43%	13,86%
Taxa de crescimento na perpetuidade	0%	0%

A taxa de desconto foi estimada após impostos com base na taxa média ponderada do custo de capital em que a UGC operava, considerando a alavancagem da dívida 9,2% a uma taxa de juros real estimada em 9,5% a.a. com base nas linhas de financiamento. As projeções do fluxo de caixa incluíram estimativas específicas para cinco anos. Não foi considerado taxa de crescimento na perpetuidade. O LAJIDA projetado foi estimado levando em consideração a experiência passada, ajustada pelos seguintes fatores: (b) O crescimento da receita foi projetado levando em consideração os níveis de crescimento médio experimentados ao longo dos últimos cinco anos, o volume de vendas e o aumento dos preços estimados para os próximos cinco anos. Presume-se que o preço de vendas aumente em linha com a inflação prevista para os próximos cinco anos. (c) As probabilidades ponderadas de custos ambientais significativos não recorrentes. Presume-se que outros custos ambientais acompanhem a inflação em outros anos. Não foi identificado necessidade de reconhecimento de perda por valor recuperável da unidade geradora de caixa.

16. Subvenções e assistências governamentais: a. Incentivo FOMENTAR - Halex Istar Matriz: A Halex Istar é beneficiária do FOMENTAR, que permite o diferimento de 70% do ICMS devido a serem recolhidos no longo prazo, com juros devidos à taxa de 0,2% (dois décimos por cento) ao mês subsidiados e sem correção ou atualização monetária. O prazo de fruição do benefício FOMENTAR é 31 de dezembro de 2032. Desses 70% não recolhidos, a Halex Istar aplica contratualmente 10% em forma de caução do financiamento, denominado Bolsa Garantia - CDBs (Lei nº 14.239, de 9 de julho de 2002), cujos vencimentos estão atrelados ao vencimento dos 70% incentivados e que rendem 80% da variação da taxa referencial. Esses CDBs, devidamente atualizados, estão demonstrados no ativo não circulante; e a dívida referente aos 70%, no passivo não circulante. Através de Lei Estadual, é facultado aos beneficiários do FOMENTAR amortizar antecipadamente seus débitos fomentados, à razão de 11% do valor devido (com ganho de 89% a título de deságio) através dos Leilões FOMENTAR. Esse desconto é uma subvenção para investimentos e foi reconhecido contabilmente como receita de subvenção quando da participação nos leilões e, posteriormente, classificado como reservas de lucros. Houve leilão FOMENTAR no quarto trimestre do ano de 2023, a Halex Istar no período de janeiro a dezembro de 2023 obteve deságio no valor de R$ 21.094 (R$ 21.409 no mesmo período em 2022), que foi reconhecida como "Outras receitas", sendo que o referido deságio será classificado como "Reserva de incentivos fiscais" no final do exercício. **b. Incentivo FDI - Halex Istar filial Nordeste:** A filial Eusébio é beneficiária do Fundo de Desenvolvimento Industrial do Ceará (FDI). O FDI é um benefício concedido pelo Conselho Estadual de Desenvolvimento Industrial (CEDIN), cujo objetivo principal é incentivar a implantação, a ampliação, a diversificação, a recuperação e a modernização de estabelecimentos industriais. O contrato estabelece o diferimento equivalente a 75% do valor do ICMS efetivamente recolhido pela beneficiária incidente sobre a sua produção própria. No período de janeiro a dezembro de 2023, foi reconhecido um deságio referente ao FDI de R$ 5.535 (R$ 10.217 no mesmo período de 2022) na rubrica de "Outras receitas", sendo que o referido deságio será classificado como "Reserva de incentivos fiscais" no final do exercício. **c. Incentivo Lucro da Exploração - Halex Istar filial Nordeste:** A Filial é tributada pelo lucro real anual/recolhimento através de balancetes de redução/suspensão. Possui o benefício do IRPJ - Lucro da Exploração, o incentivo de redução de 75% do imposto de renda e adicionais, conforme Decreto-lei nº 1.598, de 1977, e Lei nº 7.959. No período de janeiro a dezembro de 2023 foi reconhecida uma redução na despesa com IRPJ de R$ 3.498 (R$ 28.162 no mesmo período em 2022), na rubrica de "Imposto de renda e contribuição social correntes".

17. Empréstimos e financiamentos: a. Composição

		Controladora		Consolidado	
Descrição	**Taxa de juros Média a.a.**	**2023**	**2022**	**2023**	**2022**
BRDE		-	-	161	194
Capital de giro (i)	CDI+3,048%	-	1.226	-	1.226
Arrendamentos - Alugueis (ii)	IGPM/FGV/INPC	44	131	205	613
Debêntures (iii)		31.747	31.747	31.747	31.747
Passivo circulante		**31.791**	**33.104**	**32.113**	**33.780**
FCO		18.979	-	18.978	-
BRDE	TLJP	-	-	-	161
Arrendamentos - Alugueis (ii)	IGPM/FGV/INPC	-	-	-	170
Debêntures (iii)	CDI+3,35%	110.717	142.466	110.718	142.466
Passivo não circulante		**129.696**	**142.466**	**129.696**	**142.797**
Total geral		**161.487**	**175.570**	**161.809**	**176.577**

(i) **Capital de giro -** Recursos referentes a contratos firmados com instituições financeiras, para aplicação no desenvolvimento das atividades operacionais da Companhia. (ii) **Arrendamentos** - compreende o passivo de arrendamento do aluguel de três imóveis, descontados a valor presente pela taxa incremental (10%), em conformidade com o pronunciamento técnico CPC 06 (R2) /IFRS 16. Em atendimento ao Ofício Circular CVM 02/2019, os saldos apresentados em contas patrimoniais não possuem impactos de impostos (PIS e Cofins), uma vez que as operações de arrendamento mercantil foram efetuadas por sua controlada que está no regime tributário do lucro presumido. (iii) **Debêntures -** em outubro de 2021 a Companhia assinou um contrato de debêntures simples pública não conversíveis em ações restritos para banco Itaú e Santander no valor de 200 milhões para quitar a recompra de ações pertencentes a HIG capital. **b. Garantias:** A Companhia e sua controlada mantêm diversos contratos de financiamento com o Banco do Brasil relativos ao FCO. Quanto aos financiamentos de capital de giro e contas garantidas mantidos com instituições financeiras, as garantias estão vinculadas a aval dos sócios. Nos financiamentos em moeda estrangeira, as garantias estão vinculadas às duplicatas da Companhia. Pelo montante captado via debêntures pela Companhia foi adotado uma estrutura composta por dois pilares combinados para formar um total de 40% em garantias sobre o saldo devedor. O primeiro pilar é composto pela alienação fiduciária de cotas de ações da companhia (representando 20% em garantia) e o segundo pilar é composto por duplicatas e/ou colateral de investimento (representando 20% em garantia). **c. Cláusulas restritivas (*Covenants*):** A Companhia possui um *covenant* financeiro, obrigação de manter o índice resultando da divisão da Dívida Líquida pelo seu LAJIDA inferior a 3,0 (três).

d. Movimentação

	Controladora							
	Saldos em 31/12/22	**Adições**	**Amortizações**	**Transferência curto/longo prazo**	**Amortização juros**	**Provisão juros**	**Variação cambial**	**Saldo em 31/12/23**
Capital de Giro	1.226	-	(1.225)	-	(1)		-	-
Arrendamentos	131	247	(359)	-	-	25	-	44
Debêntures	31.747	-	(32.877)	32.877	(25.356)	25.356	-	31.747
Passivo circulante	**33.104**	**247**	**(34.461)**	**32.877**	**(25.357)**	**25.381**	**-**	**31.791**
FCO	-	18.979	-	-	-	-	-	18.979
Debêntures	142.466	1.128	-	(32.877)	-	-	-	110.717
Passivo não circulante	**142.466**	**20.107**	**-**	**(32.877)**	**-**	**-**	**-**	**129.696**
Total geral	**175.570**	**20.354**	**(34.461)**	**-**	**(25.357)**	**25.381**	**-**	**161.487**

	Controladora							
	Saldos em 31/12/21	**Adições**	**Amortizações**	**Transferência curto/longo prazo**	**Amortização juros**	**Provisão juros**	**Variação cambial**	**Saldo em 31/12/22**
Capital de Giro	1.734	-	(1.775)	1.225	11	31	-	1.226
Arrendamentos	171	-	(72)	17	15		-	131
Debêntures	25.520	-	(25.787)	32.876	(26.685)	25.823	-	31.747
Passivo circulante	**27.425**	**-**	**(27.634)**	**34.118**	**(26.659)**	**25.854**	**-**	**33.104**
Capital de Giro	1.225	-	-	(1.225)	-	-	-	-
Arrendamentos	17	-	-	(17)	-	-	-	-
Debêntures	175.342	-	-	(32.876)	-	-	-	142.466
Passivo não circulante	**176.584**	**-**	**-**	**(34.118)**	**-**	**-**	**-**	**142.466**
Total geral	**204.009**	**-**	**(27.634)**	**-**	**(26.659)**	**25.854**	**-**	**175.570**

	Consolidado							
	Saldos em 31/12/22	**Adições**	**Amortizações**	**Transferência curto/longo prazo**	**Amortização juros**	**Provisão juros**	**Variação cambial**	**Saldo em 31/12/23**
Capital de Giro	1.226	-	(1.226)	-	-	-	-	-
BRDE	194	-	(198)	161	(16)	20		161
Arrendamentos	613	247	(850)	174	-	21	-	205
Debêntures	31.747	-	(32.877)	32.877	(25.357)	25.357	-	31.747
Passivo circulante	**33.780**	**247**	**(35.151)**	**33.212**	**(25.373)**	**25.398**	**-**	**32.113**
FCO	-	18.978	-	-	-	-	-	18.978
BRDE	161			(161)				-
Arrendamentos	170	4	-	(174)	-	-	-	-
Debêntures	142.466	1.129	-	(32.877)	-	-	-	110.718
Passivo não circulante	**142.797**	**20.111**	**-**	**(33.212)**	**-**	**-**	**-**	**129.696**
Total geral	**176.577**	**20.358**	**(35.151)**	**-**	**(25.373)**	**25.398**	**-**	**161.809**

	Consolidado							
	Saldos em 31/12/21	**Adições**	**Amortizações**	**Transferência curto/longo prazo**	**Amortização juros**	**Provisão juros**	**Variação cambial**	**Saldo em 31/12/22**
Capital de Giro	1.733	-	(1.775)	1.225	10	33	-	1.226
BRDE	194	-	(196)	194	(27)	29		194
Arrendamentos	590	-	(368)	376	-	15	-	613
Debêntures	25.520	-	(25.786)	32.876	(26.686)	25.823	-	31.747
Passivo circulante	**28.037**	**-**	**(28.125)**	**34.671**	**(26.703)**	**25.900**	**-**	**33.780**
Capital de Giro	1.225	-	-	(1.225)	-	-	-	-
BRDE	355			(194)				161
Arrendamentos	546	-	-	(376)	-	-	-	170
Debêntures	175.342	-	-	(32.876)	-	-	-	142.466
Passivo não circulante	**177.468**	**-**	**-**	**(34.671)**	**-**	**-**	**-**	**142.797**
Total geral	**205.505**	**-**	**(28.125)**	**-**	**(26.703)**	**25.900**	**-**	**176.577**

Cronograma de vencimento dos empréstimos:

	2023	**2022**
Vencimento em 2025	33.176	33.176
Vencimento em 2026	32.876	32.876
Vencimento em 2027 em diante	63.644	76.745
	129.696	**142.797**

18> Fornecedores e outras obrigações: a. Fornecedores

	Controladora		Consolidado	
Descrição	**2023**	**2022**	**2023**	**2022**
Fornecedores nacionais	26.580	55.511	27.210	57.507
Fornecedores estrangeiros	8.514	21.042	8.514	21.042
Total	**35.094**	**76.553**	**35.724**	**78.549**

b. Obrigações sociais e trabalhistas

	Controladora		Consolidado	
	2023	**2022**	**2023**	**2022**
Salários a pagar	5.580	11.690	5.580	11.690
Encargos sociais a recolher	2.863	2.744	3.014	2.962
Provisões e outras contas trabalhistas	11.206	13.701	11.985	15.434
Total	**19.649**	**28.135**	**20.579**	**30.086**

c. Obrigações tributárias

	Controladora		Consolidado	
	2023	**2022**	**2023**	**2022**
ICMS	1.918	2.683	1.918	2.683
IRRF - Assalariados	1.943	779	1.908	807
Reinvestimento IRPJ	3.547	3.545	3.545	3.545
Outros Impostos	169	1.928	664	2.425
(-) Provisão de impostos sobre vendas não realizadas (i)	(1.652)	(2.396)	(1.652)	(2.396)
Total	**5.925**	**6.539**	**6.383**	**7.064**

(i) Refere-se ao PIS, COFINS e ICMS apurados sobre o estorno das vendas para as quais houve emissão de nota fiscal, mas os controles dos produtos não foram transferidos aos clientes.

Continua

D4Sign 492f1db7-12f3-49a1-9116-11e66f768b22 - Para confirmar as assinaturas acesse https://secure.d4sign.com.br/verificar
Documento assinado eletronicamente, conforme MP 2.200-2/01, Art. 10º, §2.

Continuação

d. Outras obrigações

Descrição	Controladora 2023	Controladora 2022	Consolidado 2023	Consolidado 2022
Convênio a pagar	136	64	136	64
Comissões a pagar	8.036	5.967	8.036	5.967
Dividendos a pagar	13.482	34.532	13.482	34.532
Provisões e outras contas	7.667	5.425	7.707	5.464
Passivo circulante	**29.321**	**45.988**	**29.361**	**46.027**
Descrição	**2023**	**2022**	**2023**	**2022**
Indenizações/infrações	1.016	1.016	1.016	1.016
Remuneração baseado em ações - Phantom Shares	17.566	18.136	17.566	18.136
Outras obrigações	1.212	30	1.212	30
Passivo não circulante	**19.794**	**19.182**	**19.794**	**19.182**
Total	**49.416**	**65.170**	**49.456**	**65.209**

19. Provisão para demandas judiciais: A Companhia e a sua controlada são partes em ações judiciais e processos administrativos perante tribunais e órgãos governamentais, decorrentes do curso normal das operações, envolvendo questões tributárias, trabalhistas e aspectos cíveis. A Companhia, com base em informações de seus assessores jurídicos e análise das demandas judiciais pendentes e, quanto às ações trabalhistas, tributárias e cíveis, com base na experiência anterior referente às quantias reivindicadas, constituiu, em 31 de dezembro de 2023 e 2022, provisão para as causas com expectativa de perda considerada provável.

Composição - Perdas prováveis

Descrição	Controladora 2023	Controladora 2022	Consolidado 2023	Consolidado 2022
Civil	825	1	988	1
Trabalhista	283	216	661	666
Tributário	6.146	4.975	6.147	4.975
Total	**7.254**	**5.192**	**7.796**	**5.642**

Movimentação

Controladora

	Saldos em 2022	Adições	Atualizações Monetárias	Reversões	Pagamentos	Saldos em 2023
Civil	1	996	13	(43)	(142)	825
Trabalhista	216	221	20	(118)	(56)	283
Tributário	4.975	196	1.131	(112)	(44)	6.146
Total	**5.192**	**1.413**	**1.164**	**(273)**	**(242)**	**7.254**

	Saldos em 2021	Adições	Atualizações Monetárias	Reversões	Pagamentos	Saldos em 2022
Civil	1	-	-	-	-	1
Trabalhista	147	106	15	(26)	(26)	216
Tributário	5.186	799	108	(334)	(784)	4.975
Total	**5.334**	**905**	**123**	**(360)**	**(810)**	**5.192**

Consolidado

	Saldos em 2022	Adições	Atualizações Monetárias	Reversões	Pagamentos	Saldos em 2023
Civil	1	1.138	34	(43)	(142)	988
Trabalhista	666	306	98	(267)	(142)	661
Tributário	4.975	196	1.131	(112)	(43)	6.147
Total	**5.642**	**1.640**	**1.263**	**(422)**	**(327)**	**7.796**

	Saldos em 2021	Adições	Atualizações Monetárias	Reversões	Pagamentos	Saldos em 2022
Civil	7	-	10	(3)	(13)	1
Trabalhista	454	176	116	(34)	(46)	666
Tributário	5.186	799	108	(334)	(784)	4.975
Total	**5.647**	**975**	**234**	**(371)**	**(843)**	**5.642**

Tributárias: A principal causa tributária refere-se, essencialmente, a uma autuação sobre excesso de Juros sobre o Capital Próprio (JCP) e exclusão indevida ao lucro real, bem como ao incentivo fiscal do FOMENTAR, apontando subvenção para custeio ao invés de investimento, com valor da causa atualizado de R$ 17.821, sendo que parte da autuação, que se refere ao excesso de juros sobre o capital próprio, possui chance de perda provável, com valor atual de R$ 4.488 (R$ 3.501 em 2022). **Composição - Perdas possíveis:** As provisões classificadas como perda possível e, portanto, não registradas nas demonstrações financeiras, estão apresentadas a seguir:

Descrição	Controladora 2023	Controladora 2022	Consolidado 2023	Consolidado 2022
Civil	5.543	4.167	5.728	4.223
Trabalhista	548	1.794	579	1.871
Tributário	7.283	6.948	7.283	6.947
Total	**13.374**	**12.909**	**13.590**	**13.041**

Principais ações cíveis: Ação civil pública na comarca de Uberlândia /MG, solicitando a modificação das embalagens e etiquetas dos medicamentos de risco. Quatro ações civis públicas nas comarcas de Goiânia/GO, Bom Jesus da Lapa/BA e Jequié/BA, referentes a Ato de Improbidade Administrativa. *Tributárias*: Também citada nas contingências prováveis, a principal causa tributária refere-se, essencialmente, a uma autuação sobre o Capital Próprio (JCP) e exclusão indevida ao lucro real, bem como ao incentivo fiscal do FOMENTAR, apontando subvenção para custeio ao invés de investimento, com valor da causa atualizado de R$ 17.821, sendo que parte da autuação, que se refere ao incentivo fiscal FOMENTAR, possui chance de perda possível, com valor atual de R$ 13.334 (R$ 9.529 em 2022). Dois autos de infração lavrados pela Secretaria da Fazenda do Estado, referentes a cobrança de ICMS. Um deles no Estado de Goiás, referente a omissão devido ao não estorno de créditos cujas saídas foram contempladas com redução da base de cálculo, com valor atual de R$ 3.483 (R$ 3.374 em 2022) e, o outro, no Estado do Mato Grosso sobre recolhimento em operações interestaduais destinadas a consumidor final não contribuinte, com valor atual de R$ 2.502 (R$ 2.411 em 2022). As demais variações ocorridas em 2023 e 2022 nos processos com probabilidade de perdas possíveis compreendem basicamente as atualizações monetárias e novas contingências não relevantes.

20. Patrimônio líquido: a. Capital social: O capital social autorizado, subscrito e integralizado em 31 de dezembro de 2023 é de R$ 156.486 (R$ 156.486 em 31 de dezembro de 2022), conforme demonstrado abaixo:

2023

Acionista	Ações ordinárias	Total (R$)	%
Maria Augusta Reis Perillo	15.412	28.647	18,32%
Eva Maria Perillo Cardoso	8.895	16.532	10,56%
Carmen Lúcia Reis Perillo de Cássia	8.895	16.532	10,56%
Marcelo Reis Perillo	8.895	16.532	10,56%
JMDZ Participações Ltda	42.096	78.243	50,00%
Total	**84.193**	**156.486**	**100%**

2022

Acionista	Ações ordinárias	Total (R$)	%
Maria Augusta Reis Perillo	15.412	28.647	18,32%
Eva Maria Perillo Cardoso	8.895	16.532	10,56%
Carmen Lúcia Reis Perillo de Cássia	8.895	16.532	10,56%
Marcelo Reis Perillo	8.895	16.532	10,56%
JMDZ Participações Ltda	42.096	78.243	50,00%
Total	**84.193**	**156.486**	**100%**

b. Reserva de lucros - Incentivos fiscais: A reserva é constituída pelo reconhecimento das subvenções para investimentos quando não compensada de prejuízos para que não haja distribuição desses recursos aos acionistas, é calculada logo após a reserva legal e engloba os valores obtidos através dos programas: (i) FOMENTAR, que é um benefício estadual da planta de Goiás; (ii) FDI, que também é um benefício estadual para a planta do Ceará; e (iii) Lucro da Exploração, que é um benefício federal da planta do Ceará.

	2023	2022
(I) Fomentar	21.094	21.409
(II) FDI	5.355	10.217
(III) Lucro da exploração	3.498	28.162
(=) Reserva de incentivos fiscais do exercício	**29.947**	**59.788**
(+) Incentivos fiscais apurados referentes à periodos anteriores	-	(7.368)
(=) Total de reserva de incentivos constituída	**29.947**	**52.420**

c. Dividendos: Os lucros apurados em balanço, em conformidade com o permitido no artigo vigente do estatuto social, poderão ser distribuídos aos sócios na proporção do capital de cada um na sociedade anualmente. No exercício de 2023, o total dos dividendos foi de R$ 17.652 (R$ 38.532 em 2022), conforme deliberação dos acionistas. Em 2024 a Companhia distribuirá dividendos referente ao resultado de 2023. O saldo de dividendos a pagar registrado é o seguinte:

	2023	2022
Resultado do exercício findo em 31 de dezembro	69.403	140.990
(-) 5% Reserva legal	(3.470)	(7.049)
(-) Reserva de incentivos fiscais	(29.947)	(59.788)
(=) Lucro distribuível em 31 de dezembro	35.986	74.153
Dividendos totais em 31 de dezembro (25%)	**8.996**	**18.538**
(+) Dividendos adicional	8.354	16.710
(-) Dividendos pagos no exercício	(34.532)	(18.531)
(+) Dividendos distribuídos	-	8.470
(=) Movimentação de dividendos do exercício	**(17.182)**	**25.187**
(+) Dividendos a pagar exercício anterior	34.532	13.345
(-) Dividendos antecipados	(3.868)	(4.000)
(=) Dividendos a pagar em 31 de dezembro	**13.482**	**34.532**

d. Transações de capital

	2023	2022
Ativos e passivos supervenientes (i)	(14.295)	(14.295)
Incorporação reversa parcial - CP3 (ii)	(81.461)	(81.461)
Total	**(95.756)**	**(95.756)**

(i) Refere-se ao fluxo de pagamentos e recebimentos de ativos supervenientes aos acionistas controladores da Companhia, referente à fatos geradores ocorridos em período anterior à março de 2016, data da entrada do fundo HIG como acionista minoritário da Companhia. Como esses valores são ajustes eram previstos no acordo de acionista, foram reconhecidos diretamente no patrimônio líquido como transação de capital, sem afetar o resultado da Companhia. **(ii)** Em 20 de abril de 2021 a CP3, holding patrimonial controlada pelos acionistas controladores da Halex Istar, assinou Contrato de Compra e Venda de Participações Societárias e Outras Avenças ("SPA") para adquirir ações representativas de 100% do capital social da Cascadura Participações S.A. (controlada pelo HIG), até então detentora de 27,5% das ações da Halex Istar. No ato da aquisição da participação dos acionistas minoritários (HIG - via veículo Cascadura) pelos acionistas controladores da Halex Istar (via veículo CP3), apurou-se um ágio de R$ 123.425 pela diferença entre o valor pago ao HIG e o valor contábil equivalente aos 27,5% das ações da Halex Istar. Considerando que essa transação foi uma aquisição de participação adicional sem alterar a posição de controle dos acionistas da Halex Istar, o valor apurado como ágio foi integralmente reconhecido como uma transação de capital, diretamente no patrimônio líquido da CP3, que subsequentemente à transação de compra das ações foi incorporada parcialmente pela própria Halex Istar (incorporação reversa), sendo deduzido do valor do ágio o benefício tributário apurado sobre a transação, conforme demonstrado abaixo:

	2023
Ágio apurado na aquisição de participações de minoritários	(123.425)
(-) Benefício tributário de IR/CS sobre ágio (34%)	28.676
Transação de capital reconhecida no patrimônio	**(94.749)**

21. Programa de remuneração baseado em ações: Em reunião realizada pelo Conselho de Administração em 24 de janeiro de 2018, foi aprovado o programa de incentivo de longo prazo, que estabelece os termos e condições para o pagamento de um prêmio em dinheiro, referenciado ao valor da ação da Companhia na ocorrência, a determinados administradores e empregados ("beneficiário") da Companhia e de outras sociedades sob o seu controle. O programa baseia-se na concessão de uma premiação financeira, fundamentada na valorização futura da Companhia no longo prazo.

Programa	Data da outorga	Direito ao exercício	Opções outorgadas
2018	24/01/2018	22/09/2021	2.231.104

Em janeiro de 2018, foram outorgadas 2.231.104 *Phantom Shares*, das quais 1.748.153 (1.602.366 em 2019) já com o período de carência atendido em 2020. As demais permanecem condicionadas ao período de carência (*vesting*) variável de acordo com o acordado com cada beneficiário, sendo os períodos superiores a três anos. Essas ações foram totalmente investidas, mas ainda não foram totalmente adquiridas. Conforme os termos do programa, o beneficiário terá o direito de receber uma determinada quantidade de *Phantom Shares*: (i) condicionada a manter-se vinculado como administrador ou empregado da Companhia; e (ii) pela ocorrência de um evento de liquidez em até 20 anos após a outorga. As *Phantom Shares* não conferem ao beneficiário a condição de acionista da Companhia nem direito ou privilégio inerente a tal condição, em especial o direito de voto, direito a dividendos e outros direitos políticos. Nenhuma ação de emissão da Companhia será entregue ao beneficiário em razão das *Phantom Shares* ora outorgadas. Decorrido o período de *vesting* e verificado o cumprimento da condição de serviço, na ocorrência de um evento de liquidez (alteração no controle acionário da Companhia ou processo de oferta pública inicial pela Companhia) o beneficiário fará jus à premiação em dinheiro obedecendo o fluxo de caixa do evento de liquidez. **Política contábil:** Em troca de serviços prestados por um determinado período, os executivos da Companhia podem receber uma premiação baseada em *Phantom Shares* liquidáveis em dinheiro. O reconhecimento contábil segue o período de carência e a melhor estimativa do valor esperado de liquidação, até a efetiva liquidação, afetando o resultado da Companhia e o passivo decorrente. O reconhecimento inicial do benefício foi calculado através da metodologia de precificação Black-Scholes, fazendo uso de informações de mercado de competidores comparáveis, índices de mercado projetados dentro da janela estimada de ocorrência do evento de liquidez, sendo reconhecidos seus efeitos a partir das outorgas. A volatidade é efetuada através da análise de 11 multinacionais do mesmo segmento com ações negociadas em bolsa de valores em diferentes locais do mundo, através da variação mensal de suas ações nas respectivas bolsas de valores nos últimos 5 anos. Em 31 de dezembro de 2023 e 2022, o preço médio ponderado das ações, preço do exercício, volatilidade esperada e prazo de maturidade estão descritas abaixo:

2023

Programa	Data	Outorgas – Quantidade: Qtde. de opções	Opções canceladas (i)	Opções vestidas	Opções a vestir	Preço de exercício	Valor justo das opções	Premissas do valor justo: Volatilidade	Tx. juros livre de risco	Prazo de maturidade
						R$	R$			
2018	24/01/18	2.820.452	(926.118)	1.876.712	17.622	16,984	16,984	24,02%	10,36%	Até 4 anos

2022

Programa	Data	Outorgas – Quantidade: Qtde. de opções	Opções canceladas (i)	Opções vestidas	Opções a vestir	Preço de exercício	Valor justo das opções	Premissas do valor justo: Volatilidade	Tx. juros livre de risco	Prazo de maturidade
						R$	R$			
2018	24/01/18	2.820.452	(926.118)	1.831.126	63.208	17,144	17,144	24,25%	13,65%	Até 4 anos

(i) As opções canceladas referem-se a saída de três beneficiários do programa de remuneração baseado em ações. A Companhia efetuará a liquidação desse plano de benefícios aos executivos, quando do exercício das opções. As variações de quantidades de opções e seus correspondentes preços médios do exercício estão apresentados a seguir: Em 2023 foi registrado como outras obrigações o montante de R$ 17.566 (R$ 18.136 em 2022) correspondente às opções com prazo de carência cumprido. Em 2023 foi registrado no resultado do exercício o montante de R$ 571 (R$ 10.987 em 2022) na rubrica de despesas administrativas e gerais.

Posição em 31 de dezembro de 2021	**11,166**	**1.373.392**
Opções outorgadas	-	-
Opções exercidas	-	-
Opções canceladas (i)	-	-
Ganho/perda de valor	**5,978**	-
Posição em 31 de dezembro de 2022	**17,144**	**1.373.392**
Opções outorgadas	-	-
Opções exercidas	-	-
Opções canceladas (i)	-	-
Ganho/perda de valor	**(0,160)**	-
Posição em 31 de dezembro de 2023	**16,984**	**1.373.392**

22. Imposto de renda e contribuição social: O imposto de renda e a contribuição social são registrados nas demonstrações financeiras com base na receita reconhecida e nos custos e nas despesas incorridos pelo regime de competência.

a. Imposto de renda e contribuição social corrente

	Controladora 2023	Controladora 2022	Consolidado 2023	Consolidado 2022
Resultado antes dos impostos	83.217	149.975	84.960	151.806
Alíquota fiscal	34%	34%	34%	34%
Expectativa de IRPJ e CSLL	**(28.294)**	**(50.992)**	**(28.636)**	**(51.614)**
Participação de PLR administradores e dirigentes	(1.727)	(3.603)	(1.727)	(3.603)
Perda efetiva dos estoques	46	91	46	91
Doações e brindes	(153)	(1.710)	(153)	(1.710)
Subvenção FDI/Fomentar	8.993	10.753	8.993	10.753
Inovação Tecnológica - Lei 11.196/2005	1.514	1.153	1.514	1.153
Equivalência patrimonial	5.233	4.827	-	-
Lucro de exploração	3.498	28.162	3.498	28.162
Impactos da taxa Lucro Presumido	-	-	1.742	1.831
Outras	(2.924)	2.334	(582)	4.121
IRPJ e CSLL	**(13.813)**	**(8.985)**	**(15.555)**	**(10.816)**
Imposto de renda e contribuição social correntes	(1.893)	(12.382)	(3.634)	(14.213)
Imposto de renda e contribuição social diferidos	(11.921)	3.397	(11.921)	3.397
Alíquota efetiva	**-17%**	**-6%**	**-18%**	**-7%**

b. Composição e movimentação dos saldos ativos e passivos de impostos de renda e contribuição social diferidos

Imposto de renda e contribuição social diferidos sobre:	Controladora Saldo em 2022	Controladora Resultado	Controladora Saldo em 2023	Consolidado Saldo em 2022	Consolidado Resultado	Consolidado Saldo em 2023
Provisão para perda de estoque	4.022	77	4.099	4.022	77	4.099
Provisão para contingências passivas	574	366	940	574	366	940
Provisão para perdas imobilizado	2.253	(3)	2.250	2.253	(3)	2.250
Provisão para perdas intangível	3.081	-	3.081	3.081	-	3.081
Provisão para perda de crédito esperada	441	69	510	441	69	510
Provisão para PLR	1.534	(1.064)	470	1.534	(1.064)	470
Provisão para comissionamento	4.329	1.296	5.625	4.329	1.296	5.625
Receitas diferidas Art. 480 do decreto 9.580/2018	(2.255)	34	(2.221)	(2.255)	34	(2.221)
Plano de incentivo	6.166	56	6.222	6.166	56	6.222
Provisão para encargos sobre bônus	324	(255)	69	324	(255)	69
Ajuste depreciação da vida útil	(14.838)	(1.309)	(16.147)	(14.838)	(1.309)	(16.147)
Amortização de ágio	(4.719)	(157)	(4.876)	(4.719)	(157)	(4.876)
Agio Incorporação CP3 (i)	37.068	(8.392)	28.676	37.068	(8.392)	28.676
Recuperação de imposto	9.599	-	9.599	9.599	-	9.599
Cut off	2.414	(1.310)	1.104	2.414	(1.310)	1.104
Outras diferenças temporárias	1.843	(1.329)	514	1.843	(1.329)	514
Imposto de renda e contribuição social diferidos ativos (passivos)	**51.836**	**(11.921)**	**39.915**	**51.836**	**(11.921)**	**39.915**

Imposto de renda e contribuição social diferidos sobre:	Controladora Saldo em 2021	Controladora Resultado/ Patrimônio líquido	Controladora Saldo em 2022	Consolidado Saldo em 2021	Consolidado Resultado/ Patrimônio líquido	Consolidado Saldo em 2022
Provisão para perda de estoque	1.841	2.181	4.022	1.841	2.181	4.022
Provisão para contingências passivas	514	60	574	514	60	574
Provisão para perdas imobilizado	2.401	(148)	2.253	2.401	(148)	2.253
Provisão para perdas intangível	3.081	-	3.081	3.081	-	3.081
Provisão para perda de crédito esperada	281	160	441	281	160	441
Provisão para PLR	764	770	1.534	764	770	1.534
Provisão para comissionamento	3.758	571	4.329	3.758	571	4.329
Receitas diferidas Art. 480 do decreto 9.580/2018	(1.505)	(750)	(2.255)	(1.505)	(750)	(2.255)
Plano de incentivo	1.801	4.365	6.166	1.801	4.365	6.166
Provisão para encargos sobre bônus	136	188	324	136	188	324
Ajuste depreciação da vida útil	(14.053)	(785)	(14.838)	(14.053)	(785)	(14.838)
Amortização de ágio	(4.562)	(157)	(4.719)	(4.562)	(157)	(4.719)
Agio Incorporação CP3 (i)	41.965	(4.897)	37.068	41.965	(4.897)	37.068
Recuperação de imposto	9.599	-	9.599	9.599	-	9.599
Cut Off	1.138	1.276	2.414	1.138	1.276	2.414
Outras diferenças temporárias	1.280	563	1.843	1.280	563	1.843
Imposto de renda e contribuição social diferidos ativos (passivos)	**48.439**	**3.397**	**51.836**	**48.439**	**3.397**	**51.836**

(iii) A Companhia reconheceu o benefício tributário sobre a incorporação reversa parcial da CP3, conforme opinião legal obtida que atestou ser provável que as autoridades fiscais em última instância aceitem a posição tributária de amortização do ágio para fins de apuração do imposto de renda e da contribuição social.

23. Receita líquida de vendas: A Companhia utiliza a estrutura conceitual da norma para reconhecimento de receita, que se baseia no modelo de cinco etapas: (i) identificação de contratos com clientes; (ii) identificação de obrigações de desempenho em contratos; (iii) determinação do preço da transação; (iv) alocação do preço da transação à obrigação de desempenho prevista em contratos e (v) reconhecimento da receita quando a obrigação de desempenho for satisfeita. A receita é reconhecida quando não há obrigação de desempenho a ser cumprida pela Companhia, portanto, quando o controle dos produtos é transferido para o cliente, ou seja, para as vendas *Free on Board* (FOB), a receita é reconhecida quando o cliente, por conta própria realiza a coleta do produto nas unidades da Companhia; e, para vendas de custo, seguro e frete (CIF), a receita é reconhecida somente após os produtos serem entregues no local estabelecido pelo cliente, que tem a capacidade de determinar a maneira como serão usados e obter substancialmente todos os benefícios do produto. A receita compreende o valor justo da contraprestação recebida ou a receber pela comercialização de produtos e serviços no curso normal das atividades da Companhia. A receita é apresentada líquida de impostos, devoluções e bonificação. A Companhia e sua controlada geram receita principalmente com a venda dos seguintes produtos:

	Controladora 31/12/2023	Controladora 31/12/2022	Consolidado 31/12/2023	Consolidado 31/12/2022
Receita com produtos próprios	581.891	602.813	624.857	642.452
(-) Bonificação (ii)	(69)	(7.009)	(69)	(7.009)
(-) Impostos incidentes sobre vendas (ii)	(74.267)	(75.332)	(75.605)	(76.828)
(-) Devoluções e abatimentos	(20.598)	(11.388)	(21.152)	(11.899)
Total	**486.957**	**509.084**	**528.031**	**546.716**

Abertura da receita bruta por canal vide quadro abaixo:

	Controladora 31/12/2023	Controladora 31/12/2022	Consolidado 31/12/2023	Consolidado 31/12/2022
Distribuidor	312.912	333.914	346.738	364.832
Hospital Particular	101.041	133.053	106.245	137.611
Hospital Público	73.004	42.117	75.048	44.273
Total	**486.957**	**509.084**	**528.031**	**546.716**

(i) Impostos incidentes sobre vendas consistem, principalmente, em ICMS (alíquotas de 7% a 17%), impostos municipais sobre serviços (alíquotas de 2% a 5%), contribuições relacionadas ao PIS (alíquotas de 0,65% ou 1,65%) e à COFINS (alíquota de 3% ou 7,6%). Ainda, de acordo com a Lei nº 10.147/2000, na industrialização ou na importação de produtos farmacêuticos as alíquotas aplicadas serão de 2,10% para o PIS e 9,90% para a COFINS. (ii) A Companhia possui apenas bonificação comercial, a qual é efetuada através de análise financeira individual de cada venda pela administração da Companhia. A Companhia efetua abatimentos para as vendas efetuadas para clientes localizados na Zona Franca de Manaus, que possuem benefício fiscal de isenção de ICMS.

24. Despesas por natureza: a. Custos dos produtos vendidos

	Controladora 2023	Controladora 2022	Consolidado 2023	Consolidado 2022
Mãos de obra direta e indireta	(78.723)	(64.305)	(83.424)	(68.323)
Insumos	(125.958)	(113.088)	(133.479)	(120.155)
Gastos gerais de fabricação	(57.731)	(44.348)	(61.178)	(47.120)
Frete sobre venda	(30.777)	(28.626)	(31.364)	(29.190)
Material sucateado e perda de estoque	(11.594)	(7.799)	(11.605)	(7.312)
Total	**(304.783)**	**(258.166)**	**(321.050)**	**(272.100)**

b. Despesas comerciais

	Controladora 2023	Controladora 2022	Consolidado 2023	Consolidado 2022
Comissões de vendas	(23.413)	(23.619)	(24.842)	(25.157)
Despesa com pessoal	(9.870)	(9.762)	(9.870)	(9.762)
Outras despesas	(4.783)	(3.783)	(5.693)	(4.449)
Total	**(38.066)**	**(37.164)**	**(40.405)**	**(39.368)**

c. Despesas administrativas e gerais

	Controladora 2023	Controladora 2022	Consolidado 2023	Consolidado 2022
Serviços de terceiros	(11.653)	(13.230)	(12.332)	(14.034)
Remuneração a dirigentes	(5.529)	(8.376)	(5.529)	(8.376)
Phantom Shares	571	(10.988)	571	(10.988)
Despesas com pessoal	(29.610)	(34.059)	(31.549)	(33.426)
Despesas com impostos, taxas e contribuições	(8.105)	(2.373)	(8.313)	(6.377)
Depreciação e amortização	(9.195)	(8.191)	(9.697)	(8.632)
Software mensalidades	(3.983)	(3.163)	(3.983)	(3.163)
Teste de materias	(2.682)	(2.419)	(2.682)	(2.419)
Energia	(545)	(978)	(737)	(978)
Demais despesas	(1.694)	(3.127)	(3.086)	(4.214)
Total	**(72.425)**	**(86.904)**	**(77.337)**	**(92.607)**

d. Outras receitas (despesas) operacionais

	Controladora 2023	Controladora 2022	Consolidado 2023	Consolidado 2022
Despesas operacional				
Custas judiciais	(467)	(100)	(467)	(100)
Resultado de alienação de ativos	(76)	-	(76)	
Protege	(4.481)	(3.811)	(4.481)	(3.811)
Outros	(268)	(1.282)	(1.595)	(1.450)
Total de despesa operacional	**(5.292)**	**(5.193)**	**(6.619)**	**(5.361)**
Receitas operacional				
Recuperação de des. e tributos (PIS, COFINS, e crédito outorgado (i)	546	801	546	806
Recuperação de sinistro	45	-	45	-
Resultado de alienação de ativos	-	410	-	410
Subvenção governamental (FOMENTAR/FDI) (ii)	26.633	31.575	26.633	31.575
Outros	1.338	5.578	1.338	5.393
Total de receitas operacional	**28.562**	**38.364**	**28.562**	**38.184**
Resultado operacional líquido	**23.270**	**33.171**	**21.943**	**32.823**

(i) Refere-se à recuperação de pequenas despesas e, em especial, a créditos decorrentes da não cumulatividade do PIS/COFINS e de créditos outorgados à alíquota de 2%, concedidos pelo Governo do Estado de Goiás para as operações nas vendas interestaduais a contribuintes do ICMS. (i) A Companhia é beneficiária do programa FOMENTAR na Matriz e FDI na filial Nordeste, conforme Nota Explicativa nº 19

25. Resultado financeiro líquido

	Controladora 2023	Controladora 2022	Consolidado 2023	Consolidado 2022
Receitas financeiras				
Variações cambiais ativas	2.222	3.128	2.389	3.272
Rendimento de aplicações	3.474	5.986	4.596	7.545
Juros ativos	582	313	603	323
Outros	565	1.691	579	1.702
Total de receitas financeiras	**6.843**	**11.118**	**8.167**	**12.842**
Despesas financeiras				
Variações cambiais passivas	(2.756)	(3.651)	(2.984)	(3.935)
Juros sobre empréstimos	(27.328)	(28.355)	(27.328)	(28.355)
Taxa e emolumentos subvenções governamentais	(333)	(1.033)	(333)	(1.033)
Despesas bancárias	(424)	(413)	(543)	(1.208)
Outros	(2.517)	(734)	(2.583)	(802)
Total de despesas financeiras	**(33.358)**	**(34.186)**	**(33.771)**	**(35.333)**
Resultado financeiro líquido	**(26.515)**	**(23.068)**	**(25.604)**	**(22.491)**

26. Lucro básico e diluído por ação: Básico e diluído: O lucro básico e diluído por ação é calculado mediante a divisão do lucro atribuível aos acionistas da Companhia, pela média ponderada da quantidade de ações em circulação do exercício. Em 31 de dezembro de 2023 e 2022, a média ponderada da quantidade de ações era igual à quantidade total de ações ordinárias e preferenciais. O lucro básico e o diluído são idênticos, pois a Companhia não possui ações potenciais em emissão.

	Consolidado 2023	Consolidado 2022
Lucro líquido do exercício - (a)	69.403	140.990
Número de ações ordinárias (milhares de ações) - (b)	84.193	84.193
Total de ações - total soma (b)	84.193	84.193
Lucro básico e diluído por ação = (a) / total soma (b)	0,8243	1,6746

27. Gestão de riscos e instrumentos financeiros: a. Considerações gerais e políticas: A Companhia contrata operações envolvendo instrumentos financeiros, quando aplicável, todos registrados em contas patrimoniais, que se destinam a atender às suas necessidades operacionais e financeiras. **b. Gestão de risco financeiro e instrumentos financeiros:** Os instrumentos financeiros da Companhia e de sua controlada são substancialmente os mesmos e, portanto, a Companhia está apresentando unicamente as informações consolidadas. ***Fatores de risco financeiro:*** Em função de suas atividades, a Companhia está exposta a diversos riscos financeiros: risco de mercado (incluindo risco de moeda e de taxa de juros), risco de crédito e risco de liquidez. A gestão de risco da Companhia concentra-se na imprevisibilidade dos mercados financeiros e busca minimizar potenciais efeitos adversos no desempenho financeiro, utilizando, quando necessário, instrumentos financeiros para proteger certas exposições a risco. A gestão de riscos financeiros é feita pela Administração e monitorada por meio de relatórios gerenciais apresentados mensalmente em reunião do Conselho. ***Risco de mercado:*** A Companhia está exposta a riscos de mercado decorrentes das atividades de seus negócios. Esses riscos de mercado envolvem principalmente a possibilidade de flutuações na taxa de câmbio e mudanças nas taxas de juros. ***Risco cambial:*** A Companhia e sua controlada estão expostos ao risco cambial decorrente de diferenças entre as moedas nas quais as vendas, compras e empréstimos são denominados, e as respectivas moedas funcionais das entidades da Companhia. Em geral, empréstimos são denominados em moeda equivalente aos fluxos de caixa gerados pelas operações comerciais da Companhia e sua controlada, principalmente em Reais, mas também em US$ e €. ***Exposição ao risco cambial:*** Um resumo da exposição a risco cambial da Companhia e sua controlada, conforme reportado pela Administração está apresentado abaixo:

	Controladora 2023 US$ mil	Controladora 2023 € mil	Controladora 2023 Reais	Consolidado 2023 US$ mil	Consolidado 2023 € mil	Consolidado 2023 Reais
Fornecedores	1,758	1,590	8.513	1,758	1,590	8.513
Exposição líquida	1,758	1,590	**8.513**	1,758	1,590	**8.513**

	Controladora 2022 US$ mil	Controladora 2022 € mil	Controladora 2022 Reais	Consolidado 2022 US$ mil	Consolidado 2022 € mil	Consolidado 2022 Reais
Fornecedores	4.032	3.777	21.041	4.032	3.777	21.041
Exposição líquida	**4.032**	**3.777**	**21.041**	**4.032**	**3.777**	**21.041**

Análise de sensibilidade ao risco cambial: Uma valorização (desvalorização) razoavelmente possível do US$ e € contra o Real em 31 de dezembro, teria afetado a mensuração dos instrumentos financeiros denominados em moeda estrangeira e afetado o patrimônio líquido e o resultado pelos montantes demonstrados abaixo. A análise considera que todas as outras variáveis, especialmente as taxas de juros, permanecem constantes e ignoram qualquer impacto da previsão de vendas e compras. Para fins de análise de sensibilidade, partimos da base realizada, onde o dólar de fechamento foi de R$ 4,8407 (R$ 5,3436 em 2022) e consideramos dois cenários de aumento e redução, um de 25% e outro de 50%.

Consolidado 2023

	Exposição em R$	Cenário I 25%	Cenário II 50%	Cenário I (25%)	Cenário II (50%)
Operação					
Fornecedores	21.041	5.117	10.348	(5.117)	(10.348)
Efeito no resultado	**21.041**	**5.117**	**10.348**	**(5.117)**	**(10.348)**

Consolidado 2022

	Exposição em R$	Cenário I 25%	Cenário II 50%	Cenário I (25%)	Cenário II (50%)
Operação					
Fornecedores	21.041	5.117	10.348	(5.117)	(10.348)
Efeito no resultado	**21.041**	**5.117**	**10.348**	**(5.117)**	**(10.348)**

Risco de taxa de juros: A Companhia e sua controlada possuem empréstimos e financiamentos contratados em moeda nacional subordinados à taxa de juros vinculada a indexadores, como a TJLP e o CDI, bem como saldo de impostos e tributos a pagar, com juros às taxas Selic e TJLP. O risco inerente a esses passivos surge em razão da possibilidade de existirem flutuações nessas taxas que possam impactar seus fluxos de caixa. O maior volume de passivo financeiro é decorrente de empréstimo para investimentos na atualização do Parque Fabril (adequação da NR 45/2008-ANVISA) através do Fundo de Desenvolvimento do Centro-Oeste (FCO). *Análise de sensibilidade de variações nas taxas de juros:* A Companhia e sua controlada realizaram análise de sensibilidade dos principais riscos aos quais seus instrumentos financeiros estão expostos. Para a análise de sensibilidade de variações nas taxas de juros, a Administração mensurou utilizando-se taxas de juros divulgados BM&F BOVESPA e/ou BACEN, considerando uma taxa base de CDI de 11,65% a.a. (13,65 % a.a. em 2022). Os cenários I e II foram estimados com uma valorização adicional de 25% e 50%, respectivamente, das taxas no cenário realizado. A tabela a seguir demonstra os eventuais impactos no resultado na hipótese dos respectivos cenários apresentados

Consolidado 2023

	Exposição em R$	Cenário I 25%	Cenário II 50%	Cenário I (25%)	Cenário II (50%)
Operação					
Aplicações financeiras	39.909	1.075	1.290	(1.075)	(1.290)
Empréstimos e financiamentos	161.809	2.286	2.714	(2.286)	(2.714)
Efeito no resultado	**201.718**	**3.361**	**4.004**	**(3.361)**	**(4.004)**

Consolidado 2022

	Exposição em R$	Cenário I 25%	Cenário II 50%	Cenário I (25%)	Cenário II (50%)
Operação					
Aplicações financeiras	97.524	1.612	1.934	(1.612)	(1.934)
Empréstimos e financiamentos	176.578	3.512	4.215	(3.512)	(4.215)
Efeito no resultado	**274.102**	**5.124**	**6.149**	**(5.124)**	**(6.149)**

Risco de crédito: O risco de crédito é o risco de a contraparte de um negócio não cumprir uma obrigação prevista em um instrumento financeiro ou contrato com o cliente, o que levaria ao prejuízo financeiro. A Companhia está exposta ao risco de crédito, principalmente com relação a contas a receber e financiamentos a curto e longo prazos. No caso de contas a receber, a Companhia trabalha com um índice histórico de atrasos e um departamento ativo de cobrança própria e terceirizada. Em 31 de dezembro de 2023, 2022, a exposição máxima ao risco de crédito era a seguinte:

	Controladora 2023	Controladora 2022	Consolidado 2023	Consolidado 2022
Caixa e equivalentes de caixa	35.373	62.704	42.412	83.216
Contas a receber	65.946	84.401	75.501	88.555
Outros créditos	20.385	29.086	23.480	31.992
Total	**121.704**	**176.191**	**141.393**	**203.763**

Continua

D4Sign 492f1db7-12f3-49a1-9116-11e66f768b22 - Para confirmar as assinaturas acesse https://secure.d4sign.com.br/verificar
Documento assinado eletronicamente, conforme MP 2.200-2/01, Art. 10º, §2.

Continuação

Contas a receber: A gestão do risco de crédito tem como objetivo identificar, controlar e mensurar exposições de riscos, garantindo melhores oportunidades de negócios, aumentando o retorno financeiro para os acionistas. As práticas utilizadas no gerenciamento do risco, seguem as diretrizes definidas na Política de Crédito e Cobrança da Companhia, que avalia a tradição do cliente em operações passadas, análise econômico-financeira, tempo de mercado, demonstrações contábeis, índices de liquidez, Serasa, Credinfar e parecer comercial. As ações de cobranças assumem papel fundamental no processo, pois seguem a régua de cobrança definida para cada canal de vendas (Órgãos Públicos, Distribuidores e Hospital Privado), sendo, informativa (internamente), cobrança terceirizada (amigável) e jurídica (internamente). As perdas de créditos esperados, são mensuradas pela política de provisão, que adota uma combinação de regras do Comitê de Pronunciamento Contábeis (CPC) e de prazos máximos de inadimplência segmentados em: Órgãos Públicos, Distribuidores e clientes privados. Em 31 de dezembro de 2023 e 2022, a exposição máxima ao risco de crédito para 'Contas a receber' por região geográfica era:

	Valor contábil consolidado	
	2023	**2022**
Sul	9.664	10.626
Sudeste	30.197	32.005
Centro-Oeste	15.191	19.057
Nordeste	12.568	18.541
Norte	7.447	8.226
Exportação	434	100
Total	**75.501**	**88.555**

Em 31 de dezembro de 2023, o valor contábil do cliente mais relevante da Companhia é de R$ 3.000 (um distribuidor da região sudeste) (R$ 8.468 em 2022). Um resumo da exposição do Grupo ao risco de crédito de contas a receber de clientes é apresentado abaixo:

	2023		2022	
	Sem problemas de recuperação	**Com problemas de recuperação**	**Sem problemas de recuperação**	**Com problemas de recuperação**
Ratings de crédito externos pelo menos A de Credinfar	26.812	-	56.448	-
Outros Clientes:	-	-	-	-
- Quatro anos ou mais de histórico de negociação com o Grupo*	(114)	-	(43)	-
- Menos de quatro anos de histórico de negociação com o Gupo*	23.453	-	13.360	-
- Alto risco	37.757	-	30.771	-
Valor contábil bruto	**87.908**	**-**	**100.536**	**-**
Provisão para perda	(12.407)	**-**	(11.981)	**-**
***Excluindo os de alto risco**	**75.501**	**-**	**88.555**	**-**

Avaliação da perda esperada de crédito para clientes corporativos: A Companhia aloca uma pontuação de risco de crédito para cada exposição com base em dados que ele considera serem capazes de prever o risco de perda (classificações externas, demonstrações financeiras) e na avaliação de crédito com base na sua experiência. As pontuações de risco de crédito são definidas utilizando fatores qualitativos e quantitativos indicativos do risco de inadimplemento, sendo consistentes com as definições de classificação de crédito externas de agências como Serasa e Credinfar. As exposições em cada pontuação de risco de crédito foram segmentadas tipo de cliente. Uma taxa de perda de crédito esperada é calculada para cada segmento com base na condição de inadimplemento e na experiência real de perda de crédito. A tabela a seguir fornece informações sobre a exposição ao risco de crédito e perdas de crédito esperadas de contas a receber em 31 de dezembro de 2023 e 2022.

31 de dezembro de 2023	**Equivalente ao rating de crédito externo [Credinfar]**	**Taxa média ponderada de perda estimada**	**Saldo contábil bruto**	**Provisão de perda estimada**	**Com problemas de recuperação**
Níveis 1 - 2: risco baixo	A1 para A	-0,01%	63.974	(6)	Não
Nível 3: risco razoável	B	-0,18%	11.125	(21)	Não
Nível 4: duvidoso	C	-57,47%	1.818	(1.051)	Não
Nível 5: perda	D	-102,47%	10.991	(11.329)	Sim
			87.908	**(12.407)**	

31 de dezembro de 2022	**Equivalente ao rating de crédito externo [Credinfar]**	**Taxa média ponderada de perda estimada**	**Saldo contábil bruto**	**Provisão de perda estimada**	**Com problemas de recuperação**
Níveis 1 - 2: risco baixo	A1 para A	-0,06%	81.600	(52)	Não
Nível 3: risco razoável	B	-2,04%	6.611	(137)	Não
Nível 4: duvidoso	C	-30,05%	692	(212)	Não
Nível 5: perda	D	-97,87%	11.633	(11.580)	Sim
			100.536	**(11.981)**	

A Companhia possui política interna que restringe a exposição a riscos de crédito associados a caixa e equivalentes de caixa e títulos e valores mobiliários, com limites entre instituições financeiras, ratings e critérios de liquidez. A tabela abaixo demonstra o Rating dos valores aplicados (Nota Explicativa nº 9) conforme a agência Fitch Ratings.

	Controladora		Consolidado	
Rating	**2023**	**2022**	**2023**	**2022**
AAA+	-	-	-	-
AAA	13.972	8.400	17.465	12.310
A	23	3.326	23	3.326
BB	-	-	-	2.186
BB-	3.474	14.408	4.915	15.562
BBB	-	-	-	-
Sem Rating	16.407	36.332	17.476	46.085
	33.876	**62.466**	**39.879**	**79.469**

Risco de liquidez: Risco de liquidez é o risco de que a Companhia e sua controlada pode encontrar em cumprir as obrigações associadas com seus passivos financeiros que são liquidados com pagamentos em caixa ou com outro ativo financeiro. A abordagem da Companhia e sua controlada da liquidez é de garantir, na medida do possível, que sempre terá liquidez suficiente para cumprir com suas obrigações no vencimento, tanto em condições normais como de estresse, sem causar perdas inaceitáveis ou risco de prejudicar a reputação da Companhia e sua controlada. A Companhia e sua controlada monitoram o nível esperado de entradas de caixa proveniente do 'Contas a receber de clientes e outros recebíveis' em conjunto com as saídas esperadas de caixa relacionadas à 'Fornecedores e outras contas a pagar'. ***Exposição ao risco de liquidez:*** A seguir, estão os vencimentos contratuais de passivos financeiros na data da informação contábil.

	Consolidado 2023			
	Até 1 ano	**Até 5 anos**	**Total contábil**	**Total com fluxo contratual**
Fornecedores	35.724	-	35.724	35.724
Empréstimos e financiamentos	32.113	129.696	161.809	205.473
Outras obrigações	29.361	19.794	49.155	49.415
Total	**97.198**	**149.490**	**246.688**	**290.352**

	Consolidado 2022			
	Até 1 ano	**Até 5 anos**	**Total contábil**	**Total com fluxo contratual**
Fornecedores	78.549	-	78.549	78.549
Empréstimos e financiamentos	33.780	142.797	176.577	266.730
Outras obrigações	46.027	19.182	65.209	65.209
Total	**158.356**	**161.979**	**320.335**	**410.488**

Gestão do capital: Os ativos podem ser financiados por capital próprio ou capital financiado. Caso a opção por capital próprio seja feita, esta pode utilizar recursos provenientes de aportes de capital pelos acionistas. O capital é gerenciado por meio de índices de alavancagem, que são definidos como endividamento líquido dividido pela soma EBITDA ajustado dos últimos 12 meses, e endividamento líquido dividido pela soma do endividamento financeiro líquido e patrimônio líquido total. A Administração procura manter esta relação em níveis iguais ou inferiores aos níveis da indústria. A Administração inclui na dívida líquida os empréstimos e financiamentos (inclui passivo de arrendamento) e caixa e equivalentes de caixa. A estrutura do capital é formada pelo endividamento líquido, definido como o total de empréstimos e financiamentos (incluindo o passivo de arrendamento), líquido de caixa e equivalentes de caixa, e pelo capital que é definido como o patrimônio líquido total dos acionistas e endividamento líquido, todos com base nos dados considerados. A Companhia não está sujeita a nenhuma necessidade de capital imposta externamente. O capital total é definido como o total do patrimônio líquido somado à dívida líquida como segue:

	Consolidado	
	2023	**2022**
Total dos empréstimos e financiamentos	161.809	176.403
Menos: Caixa e equivalentes de caixa	(42.412)	(83.216)
Caixa líquido	119.397	93.187
Total do patrimônio líquido	411.404	361.284

28. Classificação dos instrumentos financeiros: A tabela a seguir apresenta os valores contábeis e os valores justos dos ativos e dos passivos financeiros, incluindo os seus níveis na hierarquia do valor justo. Não inclui informações sobre o valor justo dos ativos e dos passivos financeiros não mensurados ao valor justo, se o valor contábil é uma aproximação razoável do valor justo.

	Consolidado 31/12/2023						
				Valor justo			
Instrumentos financeiros (ativo)	**Valor justo**	**Valor contábil**	**Classificação**	**Nível 1**	**Nível 2**	**Nível 3**	**Total**
Caixa e equivalentes de caixa	42.412	42.412	Valor justo	-	42.412	-	42.412
Contas a receber	75.501	75.501	Custo amortizado	-	75.501	-	75.501
Total	**117.913**	**117.913**		**-**	**117.913**	**-**	**117.913**

	Consolidado 31/12/2023						
				Valor justo			
Instrumentos financeiros (passivo)	**Valor justo**	**Valor contábil**	**Classificação**	**Nível 1**	**Nível 2**	**Nível 3**	**Total**
Fornecedores	35.724	35.724	Custo amortizado	-	35.724	-	35.724
Empréstimos e financiamentos	161.809	161.809	Custo amortizado	-	161.809	-	161.809
Outras obrigações	49.155	49.155	Custo amortizado	-	49.155	-	49.155
Total	**246.688**	**246.688**		**-**	**246.688**	**-**	**246.688**

	Consolidado 31/12/2022						
				Valor justo			
Instrumentos financeiros (ativo)	**Valor justo**	**Valor contábil**	**Classificação**	**Nível 1**	**Nível 2**	**Nível 3**	**Total**
Caixa e equivalentes de caixa	83.216	83.216	Valor justo	-	83.216	-	83.216
Contas a receber	88.555	88.555	Custo amortizado	-	88.555	-	88.555
Total	**171.771**	**171.771**		**-**	**171.771**	**-**	**171.771**

	Consolidado 31/12/2022						
				Valor justo			
Instrumentos financeiros (passivo)	**Valor justo**	**Valor contábil**	**Classificação**	**Nível 1**	**Nível 2**	**Nível 3**	**Total**
Fornecedores	78.549	78.549	Custo amortizado	-	78.549	-	78.549
Empréstimos e financiamentos	176.577	176.577	Custo amortizado	-	176.577	-	176.577
Outras obrigações	65.209	65.209	Custo amortizado	-	65.209	-	65.209
Total	**320.335**	**320.335**		**-**	**320.335**	**-**	**320.335**

29. Cobertura de seguros: Em 31 de dezembro de 2023, a cobertura de seguros contra riscos operacionais era composta por R$ 321.357 para danos materiais, R$ 206.000 para riscos operacionais e R$ 5.000 para responsabilidade civil.

30. Informações por segmento: A Companhia possui apenas um segmento de negócio (hospital), subdivididos em Medicamentos, Solução Parental e Produto para Saúde. O seguinte resumo descreve as operações em cada uma das divisões reportáveis da Companhia:

Divisões	**Operações**
Medicamento	São produtos que possuem matéria prima ativa (IVA), exemplos: Antibióticos, Antifúngicos, antivirais, etc.
Solução Parental	São soluções básicas como: eletrolíticos, reposição calórica, hipovolemia etc.
Produto para Saúde	Produto para saúde são como equipamentos, aparelho, material, artigo ou sistema de uso ou aplicação médica.

A política contábil de reconhecimento de receita está descrita na Nota Explicativa no 23. Nenhum cliente individualmente ou em conjunto foi responsável por mais de 10% da receita liquida da Companhia. Todos os ativos estão localizados nos Estados de Goiás, Ceará e Rio Grande do Sul. O seguinte resumo descreve as operações de cada divisão:

	Controladora		Consolidado	
	2023	**2022**	**2023**	**2022**
Receita líquida de vendas	**486.957**	**509.084**	**528.031**	**546.716**
Medicamento	106.773	134.569	106.773	134.075
Solução Parenteral	379.140	372.984	379.170	372.992
Produto para Saúde	1.043	1.083	42.087	39.201
Outros	1	448	1	448
Custo dos produtos vendidos	**(304.783)**	**(258.166)**	**(321.050)**	**(272.100)**
Medicamento	(54.676)	(33.261)	(54.676)	(33.261)
Solução Parenteral	(248.623)	(222.208)	(248.671)	(221.719)
Produto para Saúde	(1.484)	(1.947)	(17.703)	(16.368)
Outros	-	(750)	-	(752)
(=) Lucro bruto	**182.174**	**250.918**	**206.981**	**274.616**
(Despesas) receitas operacionais				
Despesas comerciais	(38.066)	(37.164)	(40.405)	(39.368)
Provisão para perdas de crédito esperadas	(614)	(1.174)	(620)	(1.167)
Despesas administrativas e gerais	(72.425)	(86.904)	(77.337)	(92.607)
Outras receitas (despesas) operacionais	23.270	33.171	21.943	32.823
Resultado de equivalência patrimonial	15.392	14.196	-	-
Resultado operacional antes do resultado financeiro e impostos	**109.731**	**173.043**	**110.562**	**174.297**
Resultado Financeiro Líquido	(26.515)	(23.068)	(25.604)	(22.491)
Resultado antes do imposto de renda e da contribuição social	**83.216**	**149.975**	**84.958**	**151.806**
Imposto de renda e contribuição social correntes	(1.892)	(12.382)	(3.634)	(14.213)
Imposto de renda e contribuição social diferidos	(11.921)	3.397	(11.921)	3.397
Resultado do exercício	**69.403**	**140.990**	**69.403**	**140.990**

Companhia não possui alocação de ativos e passivos por segmentos sendo permitida a apresentação somente do resultado por segmento.

31. Eventos subsequentes: Reforma Tributária sobre o consumo: Em 20 de dezembro de 2023, foi promulgada a Emenda Constitucional ("EC") no 132, que estabelece a Reforma Tributária ("Reforma") sobre o consumo. Vários temas, inclusive as alíquotas dos novos tributos, ainda estão pendentes de regulamentação por Leis Complementares ("LC") , que deverão ser encaminhadas para avaliação do Congresso Nacional no prazo de 180 dias. O modelo da Reforma está baseado num IVA repartido ("IVA dual") em duas competências, uma federal (Contribuição sobre Bens e Serviços - CBS) e uma sub- nacional (Imposto sobre Bens e Serviços - IBS) , que substituirá os tributos PIS, COFINS, ICMS e ISS. Foi também criado um Imposto Seletivo ("IS") - de competência federal, que incidirá sobre a produção, extração, comercialização ou importação de bens e serviços prejudiciais à saúde e ao meio ambiente, nos termos de LC. Haverá um período de transição de 2024 até 2032, em que os dois sistemas tributários - antigo e novo - coexistirão. Os impactos da Reforma na apuração dos tributos acima mencionados, a partir do início do período de transição, somente serão plenamente conhecidos quando da finalização do processo de regulamentação dos temas pendentes por LC. Consequentemente, não há qualquer efeito da Reforma nas demonstrações financeiras de 31 de dezembro de 2023. Em 29 de dezembro de 2023, foi publicada a Lei nº 14.789/2023 com vigência a partir de 2024, que alterou o tratamento tributário dos benefícios fiscais de ICMS para fins de IRPJ/CSLL e PIS/COFINS, trazendo um novo mecanismo para aproveitamento de créditos. O Grupo está avaliando os procedimentos e impactos para o próximo ano.

Paulo Dante Júnior
Presidente

Tiago Salinas
Diretor Financeiro

Talita Leticia Barros
Controller - CRC-GO 022961/O

Relatório dos auditores independentes sobre as demonstrações financeiras individuais e consolidadas

Aos acionistas da Halex Istar Indústria Farmacêutica S.A.
Goiânia - GO

Opinião: Examinamos as demonstrações financeiras individuais e consolidadas da Halex Istar Indústria Farmacêutica S.A. (Companhia), identificadas como controladora e consolidado, respectivamente, que compreendem o balanço patrimonial em 31 de dezembro de 2023 e as respectivas demonstrações do resultado, do resultado abrangente, das mutações do patrimônio líquido e dos fluxos de caixa para o exercício findo nessa data, bem como as correspondentes notas explicativas, incluindo as políticas contábeis materiais e outras informações elucidativas. Em nossa opinião, as demonstrações financeiras acima referidas apresentam adequadamente, em todos os aspectos relevantes, a posição patrimonial e financeira, individual e consolidada, da Halex Istar Indústria Farmacêutica S.A. em 31 de dezembro de 2023, o desempenho individual e consolidado de suas operações e os seus respectivos fluxos de caixa individuais e consolidados para o exercício findo nessa data, de acordo com as práticas contábeis adotadas no Brasil e com as normas internacionais de relatório financeiro (IFRS) emitidas pelo *International Accounting Standards Board* (IASB).

Base para opinião: Nossa auditoria foi conduzida de acordo com as normas brasileiras e internacionais de auditoria. Nossas responsabilidades, em conformidade com tais normas, estão descritas na seção a seguir intitulada "Responsabilidades dos auditores pela auditoria das demonstrações financeiras individuais e consolidadas". Somos independentes em relação à Companhia e suas controladas, de acordo com os princípios éticos relevantes previstos no Código de Ética Profissional do Contador e nas normas profissionais emitidas pelo Conselho Federal de Contabilidade, e cumprimos com as demais responsabilidades éticas de acordo com essas normas. Acreditamos que a evidência de auditoria obtida é suficiente e apropriada para fundamentar nossa opinião. **Principais assuntos de auditoria:** Principais assuntos de auditoria são aqueles que, em nosso julgamento profissional, foram os mais significativos em nossa auditoria do exercício corrente. Esses assuntos foram tratados no contexto de nossa auditoria das demonstrações financeiras individuais e consolidadas como um todo e na formação de nossa opinião sobre essas demonstrações financeiras individuais e consolidadas e, portanto, não expressamos uma opinião separada sobre esses assuntos.

Redução ao valor recuperável de desenvolvimento de novos produtos (projetos)	
Veja as Notas 6 e 15 das demonstrações financeiras individuais e consolidadas	
Principal assunto de auditoria	**Como auditoria endereçou esse assunto**
A Companhia possui registrado, em suas demonstrações financeiras, os montantes de R$ R$ 36.117 mil (individual) e 40.541 mil (consolidado) referentes a ativos intangíveis de desenvolvimento de novos produtos, deduzidos de perda por redução ao valor recuperável (*impairment*) reconhecida no valor de R$ 9.062 mil. Para o teste de redução ao valor recuperável, cada projeto é considerado como o menor grupo possível de ativos que gera entradas de caixa pelo uso continuo e independentes das entradas de caixa de outros ativos (Unidade Geradora de Caixa - UGC). O valor recuperável de cada UGC é baseado em fluxos de caixa futuros estimados descontados a valor presente. As principais premissas utilizadas para a determinação dos fluxo de caixa futuros estimados descontado a valor presente são: a taxa de desconto, preço de venda das moléculas e estimativa de crescimento das quantidades vendidas. Esse assunto foi considerado significativo para a nossa auditoria devido as incertezas relacionadas a premissas que possuem um risco significativo de resultar em ajuste material nos saldos das demonstrações financeiras individuais e consolidadas.	Nossos procedimentos de auditoria incluíram, dentre outros: - Avaliamos os processos e o desenho e implementação dos controles internos relacionados ao processo da teste de redução ao valor recuperável de novos produtos; - Avaliamos os estudos de viabilidade dos novos produtos em desenvolvimento; - Com o suporte técnico dos nossos especialistas em finanças corporativas, avaliamos as premissas e as metodologias utilizadas no teste de redução ao valor recuperável do intangível da Companhia; - Comparamos as principais premissas com dados obtidos de fontes externas, assim como avaliamos as análises de sensibilidade sobre essas premissas, bem como, avaliamos a revisão retrospectiva das projeções; - Avaliamos, também, se as divulgações das demonstrações financeiras estão de acordo com os requerimentos das normas contábeis aplicáveis e consideram todas as informações relevantes. No decorrer da nossa auditoria identificamos ajustes que afetariam a mensuração e a divulgação das provisões de impairment, os quais não foram registrados e divulgados pela administração, por terem sido considerados imateriais. Com base nas evidências de auditoria obtidas por meio dos procedimentos acima sumarizados, consideramos que são aceitáveis os valores recuperáveis de cada UGC, bem como as divulgações relacionadas a esses assuntos, no contexto das demonstrações financeiras individuais e consolidadas referentes ao exercício findo em 31 de dezembro de 2023.

Outros assuntos - Demonstrações do valor adicionado: As demonstrações individual e consolidada do valor adicionado (DVA) referentes ao exercício findo em 31 de dezembro de 2023, elaboradas sob a responsabilidade da administração da Companhia, e apresentadas como informação suplementar para fins de IFRS, foram submetidas a procedimentos de auditoria executados em conjunto com a auditoria das demonstrações financeiras da Companhia. Para a formação de nossa opinião, avaliamos se essas demonstrações estão conciliadas com as demonstrações financeiras e registros contábeis, conforme aplicável, e se a sua forma e conteúdo estão de acordo com os critérios definidos no Pronunciamento Técnico CPC 09 - Demonstração do Valor Adicionado. Em nossa opinião, essas demonstrações do valor adicionado foram adequadamente elaboradas, em todos os aspectos relevantes, segundo os critérios definidos nesse Pronunciamento Técnico e são consistentes em relação às demonstrações financeiras individuais e consolidadas tomadas em conjunto. **Outras informações que acompanham as demonstrações financeiras individuais e consolidadas e o relatório dos auditores:** A administração da Companhia é responsável por essas outras informações que compreendem o Relatório da Administração. Nossa opinião sobre as demonstrações financeiras individuais e consolidadas não abrange o Relatório da Administração e não expressamos qualquer forma de conclusão de auditoria sobre esse relatório. Em conexão com a auditoria das demonstrações financeiras individuais e consolidadas, nossa responsabilidade é a de ler o Relatório da Administração e, ao fazê-lo, considerar se esse relatório está, de forma relevante, inconsistente com as demonstrações financeiras ou com nosso conhecimento obtido na auditoria ou, de outra forma, aparenta estar distorcido de forma relevante. Se, com base no trabalho realizado, concluirmos que há distorção relevante no Relatório da Administração, somos requeridos a comunicar esse fato. Não temos nada a relatar a este respeito. **Responsabilidades da administração e da governança pelas demonstrações financeiras individuais e consolidadas:** A administração é responsável pela elaboração e adequada apresentação das demonstrações financeiras individuais e consolidadas de acordo com as práticas contábeis adotadas no Brasil e com as normas internacionais de relatório financeiro (IFRS), emitidas pelo *International Accounting Standards Board* (IASB), e pelos controles internos que ela determinou como necessários para permitir a elaboração de demonstrações financeiras livres de distorção relevante, independentemente se causada por fraude ou erro. Na elaboração das demonstrações financeiras individuais e consolidadas, a administração é responsável pela avaliação da capacidade de a Companhia continuar operando, divulgando, quando aplicável, os assuntos relacionados com a sua continuidade operacional e o uso dessa base contábil na elaboração das demonstrações financeiras, a não ser que a administração pretenda liquidar a Companhia e suas controladas ou cessar suas operações, ou não tenha nenhuma alternativa realista para evitar o encerramento das operações. Os responsáveis pela governança da Companhia são aqueles com responsabilidade pela supervisão do processo de elaboração das demonstrações financeiras. **Responsabilidades dos auditores pela auditoria das demonstrações financeiras individuais e consolidadas:** Nossos objetivos são obter segurança razoável de que as demonstrações financeiras individuais e consolidadas, tomadas em conjunto, estão livres de distorção relevante, independentemente se causada por fraude ou erro, e emitir relatório de auditoria contendo nossa opinião. Segurança razoável é um alto nível de segurança, mas não uma garantia de que a auditoria realizada de acordo com as normas brasileiras e internacionais de auditoria sempre detectam as eventuais distorções relevantes existentes. As distorções podem ser decorrentes de fraude ou erro e são consideradas relevantes quando, individualmente ou em conjunto, possam influenciar, dentro de uma perspectiva razoável, as decisões econômicas dos usuários tomadas com base nas referidas demonstrações financeiras. Como parte da auditoria realizada de acordo com as normas brasileiras e internacionais de auditoria, exercemos julgamento profissional e mantemos ceticismo profissional ao longo da auditoria. Além disso: - Identificamos e avaliamos os riscos de distorção relevante nas demonstrações financeiras individuais e consolidadas, independentemente se causada por fraude ou erro, planejamos e executamos procedimentos de auditoria em resposta a tais riscos, bem como obtemos evidência de auditoria apropriada e suficiente para fundamentar nossa opinião. O risco de não detecção de distorção relevante resultante de fraude é maior do que o proveniente de erro, já que a fraude pode envolver o ato de burlar os controles internos, conluio, falsificação, omissão ou representações falsas intencionais. - Obtemos entendimento dos controles internos relevantes para a auditoria para planejarmos procedimentos de auditoria apropriados às circunstâncias, mas, não, com o objetivo de expressarmos opinião sobre a eficácia dos controles internos da Companhia e suas controladas. - Avaliamos a adequação das políticas contábeis utilizadas e a razoabilidade das estimativas contábeis e respectivas divulgações feitas pela administração. - Concluímos sobre a adequação do uso, pela administração, da base contábil de continuidade operacional e, com base nas evidências de auditoria obtidas, se existe incerteza relevante em relação a eventos ou condições que possam levantar dúvida significativa em relação à capacidade de continuidade operacional da Companhia e suas controladas. Se concluirmos que existe incerteza relevante, devemos chamar atenção em nosso relatório de auditoria para as respectivas divulgações nas demonstrações financeiras individuais e consolidadas ou incluir modificação em nossa opinião, se as divulgações forem inadequadas. Nossas conclusões estão fundamentadas nas evidências de auditoria obtidas até a data de nosso relatório. Todavia, eventos ou condições futuras podem levar a Companhia e suas controladas a não mais se manterem em continuidade operacional. - Avaliamos a apresentação geral, a estrutura e o conteúdo das demonstrações financeiras, inclusive as divulgações e se as demonstrações financeiras individuais e consolidadas representam as correspondentes transações e os eventos de maneira compatível com o objetivo de apresentação adequada. - Obtemos evidência de auditoria apropriada e suficiente referente às informações financeiras das entidades ou atividades de negócio do grupo para expressar uma opinião sobre as demonstrações financeiras individuais e consolidadas. Somos responsáveis pela direção, supervisão e desempenho da auditoria do grupo e, consequentemente, pela opinião de auditoria. Comunicamo-nos com os responsáveis pela governança a respeito, entre outros aspectos, do alcance planejado, da época da auditoria e das constatações significativas de auditoria, inclusive as eventuais deficiências significativas nos controles internos que identificamos durante nossos trabalhos. Fornecemos também aos responsáveis pela governança declaração de que cumprimos com as exigências éticas relevantes, incluindo os requisitos aplicáveis de independência, e comunicamos todos os eventuais relacionamentos ou assuntos que poderiam afetar, consideravelmente, nossa independência, incluindo, quando aplicável, as respectivas salvaguardas. Dos assuntos que foram objeto de comunicação com os responsáveis pela governança, determinamos aqueles que foram considerados como mais significativos na auditoria das demonstrações financeiras do exercício corrente e que, dessa maneira, constituem os principais assuntos de auditoria. Descrevemos esses assuntos em nosso relatório de auditoria, a menos que lei ou regulamento tenha proibido divulgação pública do assunto, ou quando, em circunstâncias extremamente raras, determinarmos que o assunto não deve ser comunicado em nosso relatório porque as consequências adversas de tal comunicação podem, dentro de uma perspectiva razoável, superar os benefícios da comunicação para o interesse público.

Goiânia, 25 de março de 2024

KPMG
KPMG Auditores Independentes Ltda.
CRC SP-014428/O-6 F-DF
Fernando Rogério Liani
Contador CRC 1SP229193/O-2

Entenda impacto na economia e consumo dos brasileiros

Agência Brasil

Nos últimos dias a imprensa veiculou inúmeras notícias que mostram uma infinidade de números sobre a economia brasileira, mais empregos, maior consumo. O Ministério do Trabalho anunciou, por exemplo, que o mês de janeiro registrou saldo positivo de 180.395 empregos com carteira assinada. Foram 2.067.817 admissões, que representaram crescimento de 0,39% em relação ao número de empregos pela Consolidação das Leis do Trabalho (CLT) de dezembro de 2023.

Só no estado de São Paulo, o mercado de trabalho do setor de serviços gerou 230% mais vagas em janeiro deste ano do que no mesmo período de 2023, segundo a Federação do Comércio de Bens, Serviços e Turismo do Estado de São Paulo (FecomercioSP). Foram cerca de 13,6 mil novos postos de trabalho a mais no mês na comparação com o mesmo mês do ano anterior.

No comércio paulista, o volume de vendas aumentou mais de 10% no mês em relação a janeiro de 2023, segundo a Pesquisa Mensal do Comércio (PMC), do Instituto Brasileiro de Geografia e Estatística (IBGE). Os serviços, por sua vez, não apenas cresceram como também indicaram uma tendência que pode permanecer ao longo de 2024, já que eles vêm de uma alta de 3,3% no faturamento em relação ao mesmo mês do ano anterior, segundo a Pesquisa Mensal de Serviços (PMS), da mesma instituição.

Os segmentos que ajudaram os serviços a crescer em janeiro, revela a FecomercioSP, foram os de educação, com 8,2 mil novos postos de trabalho, atividades técnicas e científicas, como contabilidade, consultoria, engenharia e arquitetura (3,3 mil) e de saúde e serviços sociais (3,2 mil).

Mas como explicar o ressurgimento de investimentos e de empregos no Brasil?

"Emprego é a principal engrenagem da economia. Com mais dinheiro no bolso o brasileiro endividado paga suas contas e reestabelece o crédito. Quem não está endividado passa a consumir mais.

D4Sign 492f1db7-12f3-49a1-9116-11e66f768b22 - Para confirmar as assinaturas acesse https://secure.d4sign.com.br/verificar
Documento assinado eletronicamente, conforme MP 2.200-2/01, Art. 10º, §2.

6 páginas - Datas e horários baseados em Brasília, Brasil
Sincronizado com o NTP.br e Observatório Nacional (ON)
Certificado de assinaturas gerado em 27 de March de 2024, 08:20:58

HALEXISTAR DIGITAL pdf

Código do documento 492f1db7-12f3-49a1-9116-11e66f768b22

Assinaturas

Júlio Nasser Custódio dos Santos
diariodamanha@dm.com.br
Assinou

Júlio Nasser Custódio dos Santos

Eventos do documento

27 Mar 2024, 08:20:14
Documento 492f1db7-12f3-49a1-9116-11e66f768b22 **criado** por JÚLIO NASSER CUSTÓDIO DOS SANTOS (98e8c0ad-6903-4aa8-903b-c433bc3443b3). Email:diariodamanha@dm.com.br. - DATE_ATOM: 2024-03-27T08:20:14-03:00

27 Mar 2024, 08:20:28
Assinaturas **iniciadas** por JÚLIO NASSER CUSTÓDIO DOS SANTOS (98e8c0ad-6903-4aa8-903b-c433bc3443b3). Email: diariodamanha@dm.com.br. - DATE_ATOM: 2024-03-27T08:20:28-03:00

27 Mar 2024, 08:20:37
JÚLIO NASSER CUSTÓDIO DOS SANTOS **Assinou** (98e8c0ad-6903-4aa8-903b-c433bc3443b3) - Email: diariodamanha@dm.com.br - IP: 189.63.14.29 (bd3f0e1d.virtua.com.br porta: 11590) - Geolocalização: -16.6658048 -49.299456 - Documento de identificação informado: 234.271.401-72 - DATE_ATOM: 2024-03-27T08:20:37-03:00

Hash do documento original
(SHA256):faf40066c984bd205e1a6b1ddd910009096ec38b681d4f738b1999a99aac411b
(SHA512):f5c52882ce61ad7cab9ec193753ff841ee00c1d459ddf8aef2c2a9bfdfac75c98be6ac4587970ef99f0777d7c289ef297b43eabf2929800a3b1a22a395961214

Esse log pertence **única** e **exclusivamente** aos documentos de HASH acima

Esse documento está assinado e certificado pela D4Sign